

Gemeindeverwaltungsverband Villingendorf

Landkreis Rottweil



JAHRESABSCHLUSS

2020



Inhaltsverzeichnis

	<u>Seite</u>
Feststellungsbeschluss	3-5
Rechenschaftsbericht	7-13
Schematische Darstellungen	15-19
Beteiligungsbericht	21
Bilanz	23-24
Gesamtergebnisrechnung	25-28
Gesamtfinanzrechnung	29-34
Teilergebnis- und Teilfinanzrechnung	
Teilhaushalt 1 Steuerung/Service	37-48
Teilhaushalt 2 Verbandsaufgaben	49-64
Teilhaushalt 3 Finanzwirtschaft	65-68
Anlagen zum Jahresabschluss	
■ Vermögensübersicht – Anlage 1	70
■ Schuldenübersicht – Anlage 2	71
■ Übersicht über die zu übertragenden Haushaltsermächtigungen – Anlage 3	72
■ Entwicklung der Liquidität – Anlage 4	73
■ Stand der Rücklagen – Anlage 5	74
■ Kennzahlen zur Beurteilung der finanziellen Leistungsfähigkeit – Anlage 6	75-76

Feststellungsbeschluss

Auf Grund von § 95 b der Gemeindeordnung für Baden-Württemberg (GemO) stellt die Verbandsversammlung am 29. Juni 2021 den Jahresabschluss für das Jahr 2020 mit folgenden Werten fest:

		EUR
1.	Ergebnisrechnung	
1.1	Summe der ordentlichen Erträge	556.382,12
1.2	Summe der ordentlichen Aufwendungen	-556.382,12
1.3	Ordentliches Ergebnis <i>(Saldo aus 1.1 und 1.2)</i>	0,00
1.4	Außerordentliche Erträge	0,00
1.5	Außerordentliche Aufwendungen	0,00
1.6	Sonderergebnis <i>(Saldo aus 1.4 und 1.5)</i>	0,00
1.7	Gesamtergebnis <i>(Summe aus 1.3 und 1.6)</i>	0,00
2.	Finanzrechnung	
2.1	Summe der Einzahlungen aus laufender Verwaltungstätigkeit	612.520,08
2.2	Summe der Auszahlungen aus laufender Verwaltungstätigkeit	-642.566,33
2.3	Zahlungsmittelüberschuss/-bedarf der Ergebnisrechnung <i>(Saldo aus 2.1 und 2.2)</i>	-30.046,25
2.4	Summe der Einzahlungen aus Investitionstätigkeit	0,00
2.5	Summe der Auszahlungen aus Investitionstätigkeit	0,00
2.6	Finanzierungsmittelüberschuss/-bedarf aus Investitionstätigkeit <i>(Saldo aus 2.4 und 2.5)</i>	0,00
2.7	Finanzierungsmittelüberschuss/-bedarf <i>(Saldo aus 2.3 und 2.6)</i>	-30.046,25
2.8	Summe der Einzahlungen aus Finanzierungstätigkeit	23.170,00
2.9	Summe der Auszahlungen aus Finanzierungstätigkeit	-23.170,00
2.10	Finanzierungsmittelüberschuss/-bedarf aus Finanzierungstätigkeit <i>(Saldo aus 2.8 und 2.9)</i>	0,00
2.11	Anderung des Finanzierungsmittelbestands zum Ende des Haushaltsjahres <i>(Saldo aus 2.7 und 2.10)</i>	-30.046,25
2.12	Zahlungsmittelüberschuss/-bedarf aus haushaltsunwirksamen Einzahlungen und Auszahlungen	88,00
2.13	Anfangsbestand an Zahlungsmitteln (Girokonto 31.12.2019)	44.431,49
2.14	Veränderung des Bestands an Zahlungsmitteln <i>(Saldo aus 2.11 und 2.12)</i>	-29.958,25
2.15	Endbestand an Zahlungsmitteln am Ende des Haushaltsjahres <i>(Saldo aus 2.13 und 2.14) (Girokonto 31.12.2020)</i>	14.473,24



Feststellungsbeschluss

		EUR
3.	Bilanz	
3.1	Immaterielles Vermögen	0,00
3.2	Sachvermögen	0,00
3.3	Finanzvermögen	61.221,34
3.4	Abgrenzungsposten	0,00
3.5	Nettoposition	0,00
3.6	Gesamtbetrag auf der Aktivseite <i>(Summe aus 3.1 bis 3.5)</i>	61.221,34
3.7	Basiskapital	0,00
3.8	Rücklagen	0,00
3.9	Fehlbeträge des ordentlichen Ergebnisses	0,00
3.10	Sonderposten	0,00
3.11	Rückstellungen	0,00
3.12	Verbindlichkeiten	-61.221,34
3.13	Passive Rechnungsabgrenzungsposten	0,00
3.14	Gesamtbetrag auf der Passivseite <i>(Summe aus 3.7 bis 3.13)</i>	-61.221,34
4.	Den vorhandenen über- und außerplanmäßigen Aufwendungen wird zugestimmt.	

4. Behandlung von Überschüssen und Fehlbeträgen
(§ 49 Abs. 3 Satz 4 i.V.m. § 2 Abs. 1 Nr. 25 bis 36 GemHVO)

Feststellung, Aufgliederung und Verwendung des Jahresergebnisses

Stufen der Ergebnisverwendung und des Haushaltsausgleichs 1)	Ergebnis des Haushaltsjahres 2020		vorgetragene Fehlbeträge des ordentlichen Ergebnisses aus dem			Rücklagen aus Überschüssen des		Basis-kapital	
	Sonder-ergebnis	Ordentliches Ergebnis	Vorjahr 2019	zweit-vorange-gangenen Jahr	dritt-vorange-gangenen Jahr	ordentlichen Ergebnisses	Sonder-ergebnisses		
	EUR								
	1	2	3	4	5	6	7		8
1 Ergebnis des Haushaltsjahres bzw. Anfangsbestände 2)	0,00	0,00				0,00	0,00	0,00	
2 Abdeckung vorgetragener Fehlbeträge aus dem ordentlichen Ergebnis		0,00	0,00	0,00	0,00				
3 Zuführung eines Überschusses des ordentlichen Ergebnisses zur Rücklage aus Überschüssen des ordentlichen Ergebnisses		0,00				0,00			
4 Verrechnung eines Fehlbetragsanteils des ordentlichen Ergebnisses aus dem Basiskapital nach Art. 13 Abs. 6 des Gesetzes zur Reform des Gemeindehaushaltsrechts		0,00						0,00	
5 Ausgleich eines Fehlbetrags des ordentlichen Ergebnisses durch Entnahme aus der Rücklage aus Überschüssen des ordentlichen Ergebnisses		0,00				0,00			
6 Ausgleich eines Fehlbetrags des ordentlichen Ergebnisses durch einen Überschuss des Sonderergebnisses	0,00	0,00							
7 Zuführung eines Überschusses des Sonderergebnisses zur Rücklage aus Überschüssen des Sonderergebnisses	0,00						0,00		
8 Ausgleich eines Fehlbetrags des Sonderergebnisses durch Entnahme aus der Rücklage aus Überschüssen des Sonderergebnisses	0,00						0,00		
9 Ausgleich eines Fehlbetrags des ordentlichen Ergebnisses durch Entnahme aus der Rücklage aus Überschüssen des Sonderergebnisses		0,00					0,00		
10 Vorträge nicht gedeckter Fehlbeträge des ordentlichen Ergebnisses des Haushaltsjahres sowie aus Vorjahren in das Folgejahr		0,00	0,00	0,00					
11 Verrechnung eines aus dem drittvorangegangenen Jahr vorgetragenen Fehlbetrages mit dem Basiskapital					0,00			0,00	
12 Verrechnung eines Fehlbetrags des Sonderergebnisses mit dem Basiskapital	0,00							0,00	
13 vorläufige Endbestände						0,00	0,00	0,00	
14 Umbuchung aus den Ergebnissrücklagen in das Basiskapital nach § 23 Satz 4 GemHVO								0,00	
15 Nachrichtlich: Veränderung des Basiskapitals auf Grund von Berichtigungen der Eröffnungsbilanz								0,00	
16 Endbestände des Basiskapitals, der Ergebnissrücklagen und des Fehlbetragsvortrags		0,00	0,00	0,00		0,00	0,00	0,00	

- 1) Es sind nur die jeweils relevanten Stufen abzubilden
- 2) Die Werte in den Spalten 3 bis 5 entsprechen den Werten in Zeile 16 Spalten 2 bis 4 der Vorjahresübersicht
- 3) Grüne Felder können keine negativen Werte enthalten, rote Felder können keine positiven Werte enthalten

Villingendorf, den 08. Juni 2021.

Türk
Verbandsvorsitzender



Hardtmann
Verbandsrechner



Rechenschaftsbericht zum Jahresabschluss 2020

I. Allgemeines

1. Die Gemeinden Villingendorf und Bösing (mit Ortsteil Herrenzimmern) bilden seit dem 01.01.1975 den Gemeindeverwaltungsverband Villingendorf mit Sitz in Villingendorf.

2. Einwohnerzahl der Gemeinden nach der Bevölkerungsfortschreibung vom 30.06.2019:

Villingendorf	Bösing	Verbandsgebiet
3.410	3.317	6.727

3. Gemarkungsfläche:

Villingendorf	Bösing	Verbandsgebiet
933 ha	2.245 ha	3.178 ha

4. Verbandsversammlung und Verbandsvorsitzender:

4.1 Verbandsvorsitzender ist seit 08.08.2019 Bürgermeister Marcus Türk, Villingendorf.

4.2 Stellvertreter des Verbandsvorsitzenden:

1. Stellvertreter: Bürgermeister Johannes Blepp (seit 08.08.2019)
2. Stellvertreter: Bernadette Stritt, Bösing (seit 08.08.2019)

4.3 Vertreter der Verbandsversammlung:

Gemeinde Villingendorf		Gemeinde Bösing	
-Kommunalwahl am 26.05.2019-			
		Ortsteil Bösing	
Bantle Reiner	Grieshaber Philipp	Hezel Rainer	Mei Gotthard
Müller Jürgen	Aigeldinger Inge	Stritt Bernadette	
Müller Ulrike	Weisser Sylvia	Ortsteil Herrenzimmern	
Schwellinger Martin	Wachter Karl-Heinz	Müller Gudrun	Hoppe Thomas
		Wittmann David	

5. Mit Aufgaben des Kassen- und Rechnungswesens beauftragte Bedienstete:

5.1 Fachbeamter für das Finanzwesen/Verbandsrechner
Michael Hardtmann seit 01.03.1987

5.2 Kassenverwalter und stellvertretende Kassenverwalterin
Peter Zimmermann seit 01.05.2003
Renate Haag seit 01.07.1985

6. Angaben zum Rechnungswerk:

6.1 Kassenprüfungen

Eine örtliche Kassenprüfung wurde am 10.04.2019 und am 02.02.2021 durchgeführt.

6.2 Rechnungsprüfungen

Die Jahresrechnungen wurden bis einschließlich der Jahresrechnung 2014 vom Landratsamt Rottweil geprüft.

Das Rechnungswesen des Gemeindeverwaltungsverbandes Villingendorf wurde zum 01. Januar 2019 auf die Kommunale Doppik umgestellt.

Der Gemeindeverwaltungsverband Villingendorf hat zum Ende eines jeden Haushaltsjahres einen Jahresabschluss zu erstellen. Der Jahresabschluss ist nach den Grundsätzen ordnungsgemäßer Buchführung unter Berücksichtigung der besonderen haushaltsrechtlichen Bestimmungen aufzustellen und muss klar und übersichtlich sein. Er hat die tatsächliche Vermögens-, Ertrags- und Finanzlage darzustellen. Der Jahresabschluss ist nach § 95 b Abs. 1 der Gemeindeordnung (GemO) Baden-Württemberg innerhalb von 6 Monaten nach Ende des Haushaltsjahres aufzustellen und von der Verbandsversammlung innerhalb eines Jahres nach Ende des Haushaltsjahres festzustellen.

Nach § 95 Abs. 2 GemO besteht der Jahresabschluss aus:

1. der Ergebnisrechnung,
2. der Finanzrechnung und
3. der Bilanz.

Der Jahresabschluss ist um einen Anhang zu erweitern, dem nach § 95 Abs. 3 GemO folgende Anlagen beizufügen sind:

1. die Vermögensübersicht,
2. die Schuldenübersicht und
3. eine Übersicht über die in das folgende Jahr zu übertragenden Haushaltsermächtigungen.

Außerdem ist der Jahresabschluss durch einen Rechenschaftsbericht zu erläutern.

II. Erläuterung zur Haushaltswirtschaft

Der Haushaltsplan 2020 wurde von der Verbandsversammlung am 05. November 2019 beschlossen. Ein Nachtragshaushaltsplan war nicht erforderlich.

1. Ergebnisrechnung

In der Ergebnisrechnung werden sämtliche Aufwendungen und Erträge gegenübergestellt.

Das ordentliche Ergebnis beinhaltet die ordentlichen Erträge und Aufwendungen, das Sonderergebnis resultiert aus den außerordentlichen Erträgen und Aufwendungen. Beide Salden bilden das Gesamtergebnis, die Ertragslage. Für den Haushaltsausgleich ist es notwendig, dass sämtliche ordentliche Aufwendungen einschließlich Abschreibungen durch ordentliche Erträge erwirtschaftet werden sollen.

Nachdem das Vermögen des Gemeindeverwaltungsverbandes bei den beiden Mitgliedsgemeinden geführt wird, sind beim Gemeindeverwaltungsverband weder Abschreibungen noch die Auflösung von Sonderposten zu bilanzieren.

Die Ergebnisrechnung sieht im Vergleich zur Haushaltsplanung wie folgt aus:

	Ergebnis	Planansatz	Unterschied
Ordentliche Erträge	556.382,12 €	611.000,00 €	- 54.617,88 €
Ordentliche Aufwendungen	556.382,12 €	588.000,00 €	31.617,88 €
Ordentliches Ergebnis	0,00 €	23.000,00 €	- 23.000,00 €
Sonderergebnis	0,00 €	0,00 €	0,00 €
Gesamtergebnis	0,00 €	23.000,00 €	- 23.000,00 €

Die Tilgungsumlagen der beiden Mitgliedsgemeinden für die drei Darlehen des Gemeindeverwaltungsverbandes wurden aus buchungstechnischen Gründen zunächst über den Ergebnishaushalt abgewickelt. Diese praktikable Vorgehensweise wurde mit der Leiterin des Kommunal- und Prüfungsamtes beim Landratsamt Rottweil, Frau Roth, abgestimmt. Seit der Haushaltsplanung 2020 wurden die Tilgungsumlagen der beiden Mitgliedsgemeinden im Ergebnishaushalt veranschlagt. Im Rahmen des Jahresabschlusses erfolgt eine Umbuchung auf das Bilanzkonto 1531 0080 (Finanzposition 6993 00000). Diese Vorgehensweise wurde im Hinblick auf eine korrekte Bilanzdarstellung mit dem Büro Schüllermann, Herrn Bagschik, festgelegt.

Gesamtergebnisrechnung 2020

	Ergebnis	Planansatz	Unterschied
<i>Erträge</i>			
Umlagen und Zuweisungen	555.445,19 €	610.000,00 €	- 54.554,81 €
Sonstige privatrechtliche Leistungsentgelte	240,00 €	200,00 €	40,00 €
Zinsen und ähnliche Erträge	696,93 €	800,00 €	- 103,07 €
Summe ordentliche Erträge	556.382,12 €	611.000,00 €	- 54.617,88 €
<i>Aufwendungen</i>			
Personalaufwendungen	218.276,12 €	224.300,00 €	- 6.023,88 €
Aufwendungen für Sach- und Dienstleistungen	38.018,02 €	59.900,00 €	- 21.881,98 €
Zinsen und ähnliche Aufwendungen	696,93 €	900,00 €	- 203,07 €
Sonstige ordentliche Aufwendungen	299.391,05 €	302.900,00 €	- 3.508,95 €
Summe ordentliche Aufwendungen	556.382,12 €	588.000,00 €	- 31.617,88 €
Ordentliches Ergebnis	0,00 €	23.000,00 €	- 23.000,00 €
Sonderergebnis	0,00 €	0,00 €	0,00 €
Gesamtergebnis	0,00 €	23.000,00 €	- 23.000,00 €

1.1 Erträge

1.1.1 Umlagen und Zuweisungen

Der Gemeindeverwaltungsverband wird durch die Umlagen seiner beiden Mitgliedsgemeinden finanziert.

Die Summe der Umlagen und sonstigen Zuweisungen belief sich im Jahr 2020 auf 555.445,19 € (Planansatz: 610.000,00 €).

Die Unterschreitung des Planansatzes begründet sich in verschiedenen Wenigerausgaben (Personalaufwendungen, Aufwendungen für Sach- und Dienstleistungen usw.).

Wie bereits ausgeführt, wurden die zunächst in der Ergebnisrechnung verbuchten Tilgungsumlagen in Höhe von 23.170,00 € im Rahmen des Jahresabschlusses umbucht. Dies ist ebenfalls für die Unterschreitung verantwortlich.

1.1.2 Sonstige privatrechtliche Leistungsentgelte

Bei den Einnahmen in Höhe von 240,00 € handelt es sich um Ersätze des technischen Personals.

1.1.3 Zinsen und ähnliche Erträge

Die Einnahmen in Höhe von 696,93 € beinhalten Zinsumlagen der beiden Mitgliedsgemeinden für die bestehenden Darlehen.

1.2 Aufwendungen

1.2.1 Personalaufwendungen

Der Personalaufwand war mit 224.300,00 € veranschlagt. Tatsächlich belief er sich auf 218.276,12 €, was eine Einsparung in Höhe von 6.023,88 € bedeutet. Die Einsparungen sind vor allem auf Wenigerausgaben für die drei Beschäftigten im technischen Bereich zurückzuführen.

1.2.2 Aufwendungen für Sach- und Dienstleistungen

Der Planansatz in Höhe von 59.900,00 € wird um 21.881,98 € unterschritten.

Die Unterschreitung begründet sich in Kosten im Zusammenhang mit der Fortschreibung/Neuaufstellung des Flächennutzungsplanes, die nicht angefallen sind sowie in Wenigerausgaben im Bereich EDV.

1.2.3 Zinsen und ähnliche Aufwendungen

Hierbei handelt es sich um die Zinsaufwendungen für die drei Darlehen.

1.2.4 Sonstige ordentliche Aufwendungen

Den größten Ausgabeansatz nimmt hierbei die Personalkostenumlage an die Gemeinde Villingendorf ein.

Der Planansatz in Höhe von 302.900,00 € wird um 3.508,95 € unterschritten.

1.3 Ordentliches Ergebnis und Sonderergebnis

Die Gegenüberstellung der ordentlichen Erträge und Aufwendungen ergibt als ordentliches Ergebnis 00,0 € (Haushaltsansatz: 23.000,00 €).

Ein Sonderergebnis ist nicht zu verzeichnen.

1.4 Planabweichungen im Ergebnishaushalt (sämtliche Erträge und Aufwendungen sind aufgelistet)

Produkt Sachkonto		Planansatz (€)	Ergebnis (€)	Verfügbar (€)
1110 0000	Steuerung			
4000 0000	Personalaufwendungen	8.300,00	6.487,02	1.812,98
4421 0000	Ehrenamtliche Tätigkeit	0,00	2.166,80	- 2.166,80
4431 0000	Geschäftsaufwendungen	100,00	0,00	100,00
1120 0000	Organisation und EDV			
3132 0000	Sonst.allgem.Zuweisungen	- 5.000,00	- 2.301,17	- 2.698,83
4222 0000	Erwerb geringw. Vermögen	500,00	0,00	500,00

Produkt Sachkonto		Planansatz (€)	Ergebnis (€)	Verfügbar (€)
4271 0000	Betriebsaufwendungen	1.000,00	145,80	854,20
4271 0030	Internet, IT-Betreuung	6.000,00	3.617,69	2.382,31
1122 0000	Finanzverwaltung			
3142 0010	Umlage Villingendorf	- 170.700,00	- 165.737,04	- 4.962,96
3142 0020	Umlage Bösing	- 170.200,00	- 161.224,97	- 8.975,03
4211 0000	Unterhaltung Gebäude	300,00	0,00	300,00
4221 0000	Unterhaltung bewegl.Verm.	1.500,00	648,70	851,30
4241 0000	Bewirtschaftung	2.400,00	2.533,90	- 133,90
4271 0000	Bes.Verwaltungsaufwand	200,00	0,00	200,00
4271 0010	Standesamtsverfahren	4.500,00	4.849,74	- 349,74
4271 0020	Regisafe	3.000,00	2.612,81	387,19
4271 0040	Ingrada	3.800,00	3.352,80	447,20
4271 0050	Verfahrenskosten	3.800,00	993,94	2.806,06
4271 0060	Umstellung auf Doppik	10.000,00	6.863,04	3.136,96
4431 0000	Geschäftsaufwendungen	4.400,00	3.915,95	484,05
4431 0010	Telefon und Porto	1.100,00	700,00	400,00
4431 7000	Dienstfahrten, Reisekosten	500,00	156,20	343,80
4441 0000	Steuern, Versicherungen	900,00	791,65	108,35
4452 0000	Personalkostenumlage an Villingendorf	293.000,00	289.348,72	3.651,28
1125 0000	Bauhof			
3142 0010	Umlage Villingendorf	- 2.000,00	- 2.450,50	450,50
3142 0020	Umlage Bösing	- 1.500,00	- 2.450,50	950,50
4251 0000	Fahrzeughaltung	3.500,00	4.901,00	- 1.401,00
5110 0000	Flächennutzungsplanung			
3142 0010	Umlage Villingendorf	- 5.000,00	0,00	- 5.000,00
3142 0020	Umlage Bösing	- 5.000,00	0,00	- 5.000,00
4291 0000	Aufw. für Dienstleistungen	10.000,00	0,00	10.000,00
5220 0000	Energiemanagement			
3142 0010	Umlage Villingendorf	- 440,00	- 399,84	- 40,16
3142 0020	Umlage Bösing	- 660,00	- 599,76	- 60,24
4271 0000	Betriebsaufwand	1.100,00	999,60	100,40
5380 0000	Abwasserbeseitigung			
3142 0010	Umlage Villingendorf	- 85.500,00	- 79.869,99	- 5.630,01
3142 0020	Umlage Bösing	- 77.800,00	- 78.021,53	221,53
3461 0000	Priv.rechtl.Leist.entgelte	0,00	0,00	0,00
4000 0000	Personalaufwendungen	156.000,00	152.156,99	3.843,01
4221 0000	Unterhaltung bewegl.Verm.	200,00	370,09	- 170,09
4222 0000	Erwerb geringw. Vermögen	300,00	0,00	300,00
4251 0000	Fahrzeughaltung	3.500,00	2.409,51	1.090,49
4261 0000	Dienstkleidung	1.600,00	1.706,01	- 106,01
4411 0000	Sonst. Personalaufwend.	0,00	150,00	- 150,00
4431 0000	Geschäftsaufwendungen	200,00	10,00	190,00
4441 0000	Steuern, Versicherungen	1.500,00	1.088,92	411,08
5380 0010	Technischer Bereich			
3142 0010	Umlage Villingendorf	- 22.100,00	- 18.804,31	- 3.295,69
3142 0020	Umlage Bösing	- 41.100,00	- 43.585,58	2.485,58
3461 0000	Privatrechtl.Leist.entgelte	- 200,00	- 240,00	40,00
4000 0000	Personalaufwendungen	60.000,00	59.632,11	367,89
4221 0000	Unterhaltung bewegl.Verm.	200,00	0,00	200,00
4222 0000	Erwerb geringw.Vermögen	300,00	0,00	300,00
4251 0000	Fahrzeughaltung	1.500,00	1.941,59	- 441,59
4261 0000	Besondere Aufwendungen	200,00	0,00	200,00
4411 0000	Sonst. Personalaufwend.	0,00	150,00	- 150,00
4431 0000	Geschäftsaufwendungen	0,00	10,00	- 10,00
4431 0010	Telefon und Porto	300,00	239,10	60,90
4431 7000	Dienstfahrten, Reisekosten	100,00	0,00	100,00
4441 0000	Steuern, Versicherungen	800,00	657,09	142,91

Produkt Sachkonto		Planansatz (€)	Ergebnis (€)	Verfügbar (€)
5410 0200	Geschwind.messgeräte			
4221 0000	Unterhaltung	500,00	71,80	428,20
4431 0010	Mobilfunkgebühren	0,00	6,62	6,62
6100 0000	Allgem. Finanzwirtschaft			
3142 0010	Tilgungsuml. Villingendorf	- 12.650,00	0,00	- 12.650,00
3142 0020	Tilgungsumlage Bösing	- 10.350,00	0,00	- 10.350,00
3612 0000	Zinsumlagen	- 800,00	- 696,93	103,07
4517 0000	Zinsaufwendungen	900,00	696,93	203,07
	Summe Ordentliche Erträge	- 611.000,00	- 556.382,12	- 54.617,88
	Summe Ordentliche Aufwendungen	588.000,00	556.382,12	31.617,88
	Ordentliches Ergebnis	23.000,00	0,00	- 23.000,00

2. Finanzrechnung

Die Finanzrechnung enthält die kassenwirksamen Einzahlungen und Auszahlungen. Dabei wird die Liquiditätslage dargestellt. Die Finanzrechnung umfasst auch die im kameralen Vermögenshaushalt veranschlagten Ein- und Auszahlungen, also Investitionen, Investitionszuschüsse, Kreditaufnahmen und Tilgungen. Es wird die Finanzlage abgebildet und die Entwicklung des Finanzierungsmittelbestandes nachgewiesen.

2.1 Zahlungsmittelüberschuss/-bedarf der Ergebnisrechnung

Die Ein- und Auszahlungen aus der laufenden Verwaltungstätigkeit erbrachten folgendes Ergebnis:

	Ergebnis	Planansatz	Unterschied
Einzahlungen	612.520,08 €	611.000,00 €	1.520,08 €
Auszahlungen	- 642.566,33 €	- 588.000,00 €	- 54.566,33 €
Zahlungsmittelüberschuss/-bedarf der Ergebnisrechnung	- 30.046,25 €	23.000,00 €	- 53.046,25 €

Die Finanzrechnung weist aus dem laufenden Betrieb einen Zahlungsmittelbedarf in Höhe von 30.046,25 € aus.

2.2 Investitionstätigkeit

Im Finanzhaushalt waren keine Investitionen veranschlagt.

Übersicht über die Ein- und Auszahlungen aus Investitionstätigkeit:

	Ergebnis	Planansatz	Unterschied
Einzahlungen			
Investitionszuwendungen (für Umstellung auf NKHR und Tilgungsumlagen)	0,00 €	0,00 €	0,00 €
Summe Einzahlungen	0,00 €	0,00 €	0,00 €
Auszahlungen			
Umstellung auf Kommunale Doppik	0,00 €	0,00 €	0,00 €
Summe Auszahlungen	0,00 €	0,00 €	0,00 €
		0,00 €	0,00 €
Finanzierungsmittelüberschuss/-bedarf aus Investitionstätigkeit	0,00 €	0,00 €	0,00 €

2.3 Finanzierungstätigkeit

2.3.1 Schulden

Die Verschuldung des Gemeindeverwaltungsverbandes Villingendorf betrug zu Beginn des Haushaltsjahres 72.697,50 €. Getilgt wurden 23.170,00 €. Eine Kreditermächtigung war nicht eingeplant. Am 31.12.2020 betrug die Verschuldung somit 49.527,50 €.

2.3.1 Kassenlage

Der Gemeindeverwaltungsverband Villingendorf wird über Umlagen der beiden Mitgliedsgemeinden Bösinggen und Villingendorf finanziert.

Um die Zahlungsbereitschaft der Verbandskasse aufrechtzuerhalten, wurden im Jahr 2020 keine Kassenkredite benötigt.

Der Endstand an Zahlungsmitteln (Kassenbestand) zum 31.12.2020 belief sich auf 14.473,24 €.

Dieser errechnet sich wie folgt:

Zahlungsmittelbedarf der Ergebnisrechnung:	./.	30.046,25 €
Finanzierungsmittelüberschuss/-bedarf aus Investitionstätigkeit:		0,00 €
Einzahlungen aus Finanzierungstätigkeit (Tilgungsumlagen):		23.170,00 €
Auszahlungen aus Finanzierungstätigkeit (Tilgungen):	./. <u></u>	<u>23.170,00 €</u>
Änderung des Finanzierungsmittelbestandes zum Ende des Haushaltsjahres 2020:	./.	30.046,25 €
Zahlungsmittelüberschuss aus haushaltsunwirksamen Einzahlungen und Auszahlungen (Lohnsteuer):		88,00 €
Anfangsbestand an Zahlungsmitteln am 31.12.2019:		<u>44.431,49 €</u>
Endbestand an Zahlungsmitteln am 31.12.2020:		<u>14.473,24 €</u>

(s. Gesamtfinanzrechnung S. 34)

3. Bilanz

In der Bilanz (Vermögensrechnung) wird die Entwicklung der Vermögenslage dargestellt. Sie gibt auf der Aktivseite Aufschluss über die Höhe und Zusammensetzung des Vermögens und auf der Passivseite über die Herkunft der Finanzierungsmittel.

Zum 01.01.2020 betrug die Bilanzsumme 170.487,55 €. Die Bilanzsumme verringerte sich zum 31.12.2020 um 109.266,21 € auf 61.221,34 €. Die Einzelpositionen der Aktiv- und Passivseite sind auf Seite 24 dargestellt.

Villingendorf, den 08. Juni 2021/Ha



Michael Hardtmann
Verbandsrechner




Schematische Darstellungen

Ergebnisrechnung 2020

Erträge: 556.382,12 €


Umlage Villingendorf
50,69 %



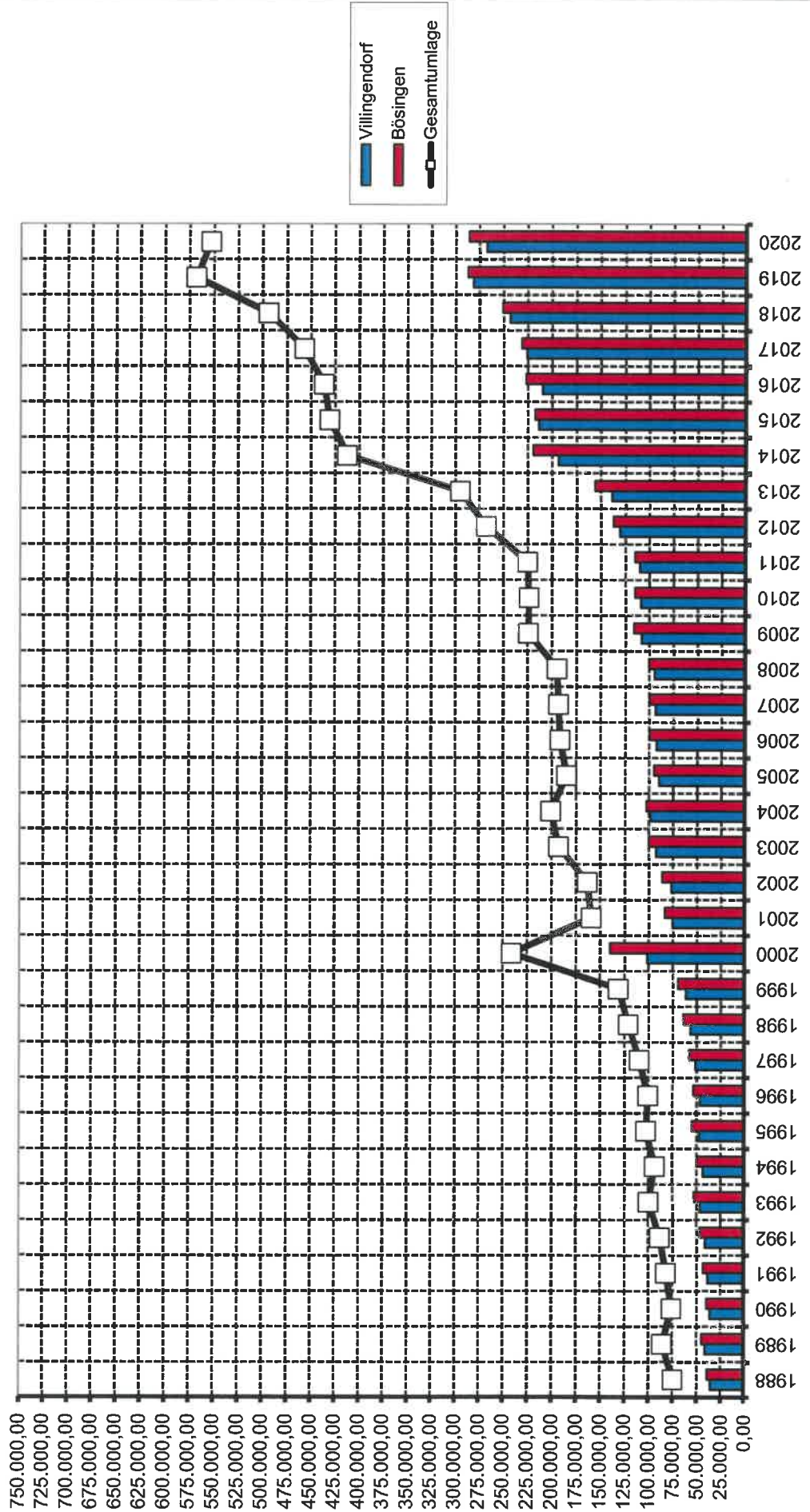
Umlage Bössingen
49,31 %



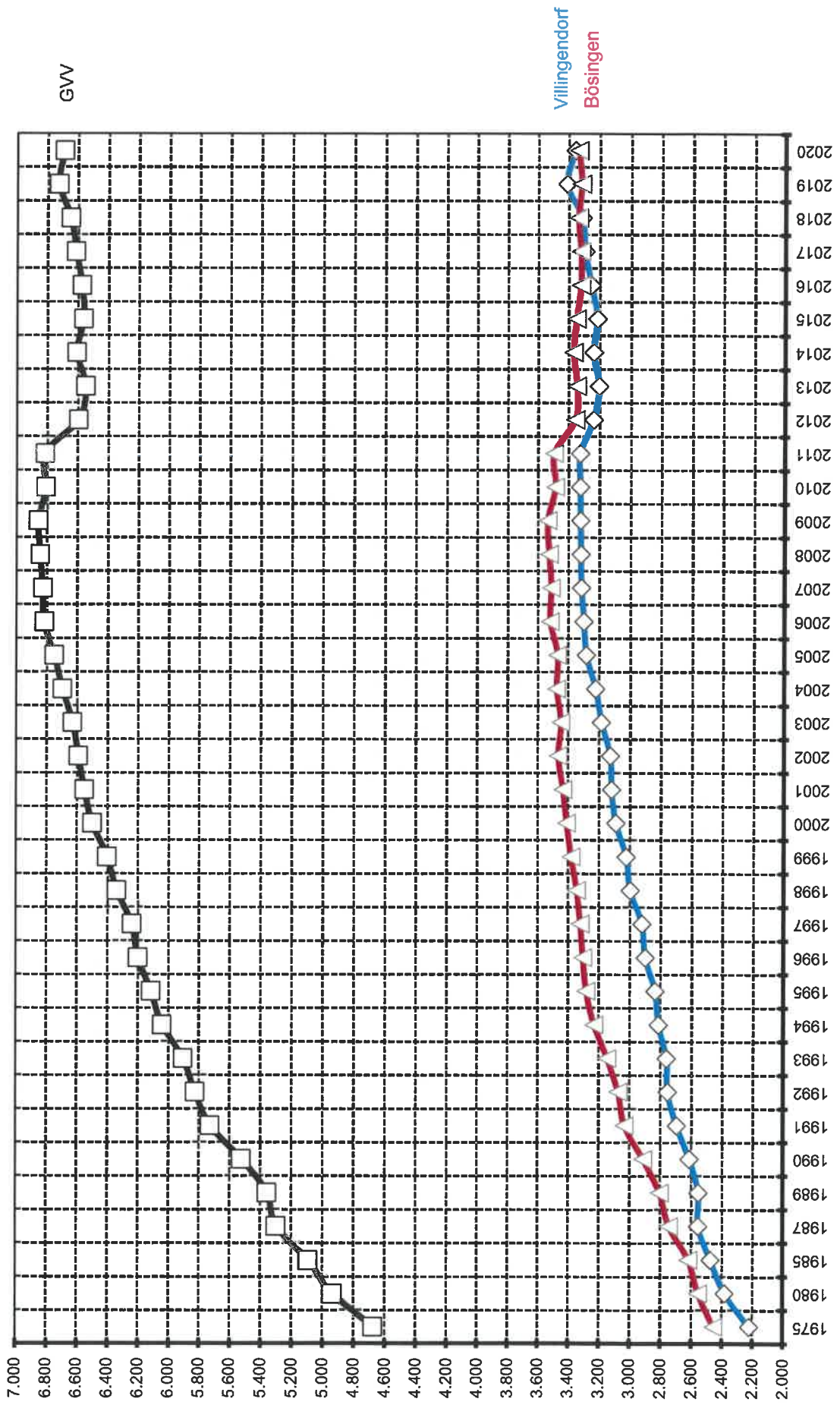
Ergebnisrechnung 2020
Aufwendungen: 556.382,12 €



**Umlagenentwicklung
Verwaltungshaushalt/Ergebnisrechnung**



Einwohnerentwicklung Stichtag: 30.06. (beachte Zensus 2011)





Beteiligungsbericht

Der Gemeindeverwaltungsverband Villingendorf ist an keinem Unternehmen des privaten Rechts beteiligt.

Villingendorf, den 08. Juni 2021

A handwritten signature in blue ink, consisting of a large loop followed by a series of connected strokes.

Hardtmann
Verbandsrechner

Bilanz

Aktivseite	Geschäftsjahr 2019		Geschäftsjahr 2020		Passivseite		Geschäftsjahr 2019		Geschäftsjahr 2020	
		EUR		EUR			EUR	EUR	EUR	EUR
1 Vermögen		170.488		61.221	4 Verbindlichkeiten		170.488-		61.221-	
1.3 Finanzvermögen		170.488		61.221	4.2 Verbindlichkeiten aus Kreditaufnahmen		72.698-		49.528-	
1.3.6 Öffentlich-rechtliche Forderungen, Forderungen aus Transferleistungen		126.056		46.748	4.4 Verbindlichkeiten aus Lieferungen u. Leistungen		94.458-		8.274-	
1.3.8 Liquide Mittel		44.431		14.473	4.6 Sonstige Verbindlichkeiten		3.332-		3.420-	
Bilanzsumme		170.488		61.221	Bilanzsumme		170.488-		61.221-	

10 Währungstyp Buchungskreiswährung
 EUR Beträge in Euro (Währung der EWU)
 2020.01 -2020.16 Berichtsperioden
 2019.01 -2019.16 Vergleichsperioden

Bil./GuV-Position/Konto		Sum. Berper.	Sum. Vorper.	Abg. Abw.
<input type="checkbox"/> A K T I V A		61.221,34	170.487,55	109.266,21-
<input type="checkbox"/> 1. Vermögen		61.221,34	170.487,55	109.266,21-
<input type="checkbox"/> 1.3 Finanzvermögen		61.221,34	170.487,55	109.266,21-
<input type="checkbox"/> 1.3.6 Ö-r. Forderungen, F.Transferleistungen		46.748,10	126.056,06	79.307,96-
<input type="checkbox"/> 15310000 Forderungen aus Transferleistungen		8.398,53-	47.739,43	56.137,96-
<input type="checkbox"/> 15310080 Forderungen aus Kreditaufnahmen		49.527,50	72.697,50	23.170,00-
<input type="checkbox"/> 15310090 Umzugliedende Forderungen a. Transferleistungen		5.619,13	5.619,13	0,00
<input type="checkbox"/> 1.3.8 Liquide Mittel		14.473,24	44.431,49	29.958,25-
<input type="checkbox"/> P A S S I V A		61.221,34-	170.487,55-	109.266,21
<input type="checkbox"/> 4. Verbindlichkeiten		61.221,34-	170.487,55-	109.266,21
<input type="checkbox"/> 4.2 Verbindlichkeiten aus Kreditaufnahmen		49.527,50-	72.697,50-	23.170,00
<input type="checkbox"/> 4.4 Verbindl. aus Lieferungen und Leistungen		8.273,69-	94.457,90-	86.184,21
<input type="checkbox"/> 25110000 Verb. aus Lieferungen und Leistungen		2.654,56-	88.838,77-	86.184,21
<input type="checkbox"/> 25110090 Umgliederung Verb. a. Lieferungen u. Leistungen		5.619,13-	5.619,13-	0,00
<input type="checkbox"/> 4.6 Sonstige Verbindlichkeiten		3.420,15-	3.332,15-	88,00-
<input type="checkbox"/> Gewinn- und Verlustrechnung		0,00	0,00	0,00
<input type="checkbox"/> Jahresüberschuss		0,00	0,00	0,00
<input type="checkbox"/> Gewinn aus GuV		0,00	0,00	0,00
<input type="checkbox"/> Errechnetes Ergebnis		0,00	0,00	0,00



Gesamtergebnisrechnung

Gesamtergebnisrechnung

lfd. Nr.	Gesamtergebnisrechnung Ertrags- und Aufwandsarten	Ergebnis Vorjahr 2019 EUR	Fortgeschriebener Ansatz 2020 EUR	Ergebnis 2020 EUR	Vergleich Ergebnis-Ansatz EUR	Ergänzende Festlegungen im HH-Vollzug EUR	Ermächtigungsübertragung aus 2019 EUR	Verfügbare Mittel abzgl. Ergebnis EUR	Ermächtigungsübertragung nach 2021 EUR
		1	2	3	4	5	6	7	8
2	+ Zuweisungen und Zuwendungen, Umlagen	573.406,31	610.000	555.445,19	54.555-	0	0,00	54.555	0,00
	31320000 Sonstige allg. Zuweisungen Gem./GV	5.208,39	5.000	2.301,17	2.699-	0	0,00	2.699	0,00
	31420010 Umlage Villingendorf	281.274,99	298.390	267.261,68	31.128-	0	0,00	31.128	0,00
	31420020 Umlage Böisingen	286.922,93	306.610	285.882,34	20.728-	0	0,00	20.728	0,00
6	+ Sonstige privatrechtliche Leistungsentgelte	490,65	200	240,00	40	0	0,00	40-	0,00
	34610000 Sonstige privatrechtl. Leistungsentgelte	490,65	200	240,00	40	0	0,00	40-	0,00
8	+ Zinsen und ähnliche Erträge	1.120,60	800	696,93	103-	0	0,00	103	0,00
	36120000 Zinsertrag von Gemeinden und GV	1.120,60	800	696,93	103-	0	0,00	103	0,00
11	= Ordentliche Erträge	575.017,56	611.000	556.382,12	54.618-	0	0,00	54.618	0,00
12	- Personalaufwendungen	208.196,80-	224.300-	218.276,12-	6.024	0	0,00	6.024-	0,00
	40000000 Planung Personalaufwendungen	0,00	224.300-	0,00	224.300	0	0,00	224.300-	0,00
	40120000 Dienstaufwendungen Beschäftigte	163.192,68-	0	171.097,13-	171.097-	0	0,00	171.097	0,00
	40220000 Beiträge zu Versorgungskasse Beschäftigt	13.084,76-	0	13.603,02-	13.603-	0	0,00	13.603	0,00
	40320000 Sozialversicherungsbeiträge Beschäftigte	31.919,36-	0	33.575,97-	33.576-	0	0,00	33.576	0,00
14	- Aufwendungen für Sach- und Dienstleistungen	78.063,08-	59.900-	38.018,02-	21.882	0	0,00	21.882-	0,00
	42110000 Unterh. Grundst. und bauli. Anlagen	0,00	300-	0,00	300	0	0,00	300-	0,00

452 GVV Villingendorf

ifd. Nr.	Gesamtergebnisrechnung Ertrags- und Aufwandsarten	Ergebnis Vorjahr 2019 EUR	Fortgeschriebener Ansatz 2020 EUR	Ergebnis 2020 EUR	Vergleich Ergebnis-Ansatz EUR	Ergänzende Festlegungen im HH-Vollzug EUR	Ermächtigung aus Übertragung aus 2019 EUR	Verfügbare Mittel abzgl. Ergebnis EUR	Ermächtigungsübertragung nach 2021 EUR
		1	2	3	4	5	6	7	8
	42210000 Unterhaltung des beweglichen Vermögens	3.940,41-	2.400-	1.090,59-	1.309	0	0,00	1.309-	0,00
	42220000 Erwerb von geringwertigen Vermögensgegen	3.663,16-	1.100-	0,00	1.100	0	0,00	1.100-	0,00
	42410000 Bewirtschaftung Grundstücke und bauliche	2.076,59-	2.400-	2.533,90-	134-	0	0,00	134	0,00
	42510000 Haltung von Fahrzeugen	10.927,00-	8.500-	9.252,10-	752-	0	0,00	752	0,00
	42610000 Besondere Aufwendungen für Beschäftigte	1.810,98-	1.800-	1.706,01-	94	0	0,00	94-	0,00
	42710000 Besondere Verwaltungs- und Betriebsaufwe	1.527,68-	2.300-	1.145,40-	1.155	0	0,00	1.155-	0,00
	42710010 Standesamtverfahren	6.060,21-	4.500-	4.849,74-	350-	0	0,00	350	0,00
	42710020 Regisafe	2.529,27-	3.000-	2.612,81-	387	0	0,00	387-	0,00
	42710030 Internet, IT-Betreuung, E-Bürgerservice	5.740,32-	6.000-	3.617,69-	2.382	0	0,00	2.382-	0,00
	42710040 Ingradra	3.395,59-	3.800-	3.352,80-	447	0	0,00	447-	0,00
	42710050 KIRU-Verfahrenskosten	2.394,57-	3.800-	993,94-	2.806	0	0,00	2.806-	0,00
	42710060 Umstellung auf NKHR	16.678,10-	10.000-	6.863,04-	3.137	0	0,00	3.137-	0,00
	42910000 Aufwendungen f.so. Sach-u. Dienstfsg.	17.319,20-	10.000-	0,00	10.000	0	0,00	10.000-	0,00
16	Zinsen und ähnliche Aufwendungen	1.120,58-	900-	696,93-	203	0	0,00	203-	0,00
	45170000 Zinsaufwendungen an Kreditinstitute	1.120,58-	900-	696,93-	203	0	0,00	203-	0,00
18	Sonstige ordentliche Aufwendungen	287.637,10-	302.900-	299.391,05-	3.509	0	0,00	3.509-	0,00
	44110000 Sonstige Personal- und Versorgungsaufw.	300,00-	0	300,00-	300-	0	0,00	300	0,00

452 GVV Villingendorf

lfd. Nr.	Gesamtergebnisrechnung Ertrags- und Aufwandsarten	Ergebnis Vorjahr 2019 EUR	Fortgeschriebener Ansatz 2020 EUR	Ergebnis 2020 EUR	Vergleich Ergebnis-Ansatz EUR	Ergänzende Festlegungen im HH-Vollzug EUR	Ermächtigung-übertragung aus 2019 EUR	Verfügbare Mittel abzgl. Ergebnis EUR	Ermächtigungs-übertragung nach 2021 EUR
		1	2	3	4	5	6	7	8
	44210000 Aufw. f. ehrenamtl. u. sonst. Tätigkeit	2.945,64-	0	2.166,80-	2.167-	0	0,00	2.167	0,00
	44310000 Geschäftsaufwendungen	7.772,70-	4.700-	3.935,95-	764	0	0,00	764-	0,00
	44310010 Telefon und Porto	819,02-	1.400-	945,72-	454	0	0,00	454-	0,00
	44317000 Dienstreisen, Reisekosten	294,89-	600-	156,20-	444	0	0,00	444-	0,00
	44410000 Steuern, Versicher., Schadenfälle, Sond	2.625,67-	3.200-	2.537,66-	662	0	0,00	662-	0,00
	44520000 Personalkostenumlage an Villingendorf	272.879,18-	293.000-	289.348,72-	3.651	0	0,00	3.651-	0,00
19	= Ordentliche Aufwendungen	575.017,56-	588.000-	556.382,12-	31.618	0	0,00	31.618-	0,00
20	= Ordentliches Ergebnis	0,00	23.000	0,00	23.000-	0	0,00	23.000	0,00
23	= Sonderergebnis	0,00	0	0,00	0	0	0,00	0	0,00
24	= Gesamtergebnis	0,00	23.000	0,00	23.000-	0	0,00	23.000	0,00



Gesamtfinanzrechnung

Gesamtfinanzrechnung

ifd. Nr.	Gesamtfinanzrechnung Einzahlungs- und Auszahlungsarten	Ergebnis Vorjahr 2019 EUR	Fortgeschriebener Ansatz 2020 EUR	Ergebnis 2020 EUR	Vergleich Ergebnis-Ansatz EUR	Ergänzende Festlegungen im HH-Vollzug EUR	Ermächtigungs- übertragung aus 2019 EUR	Verfügbare Mittel abzgl. Ergebnis EUR	Ermächtigungs- übertragung nach 2021 EUR
		1	2	3	4	5	6	7	8
2 +	Zuweisungen und Zuwendungen und allgemeine Umlagen	522.860,25	610.000	611.583,15	1.583	0	0,00	1.583-	0,00
	61320000 Sonstige allg. Zuweisungen Gem./GV	3.785,90	5.000	2.279,56	2.720-	0	0,00	2.720	0,00
	61420010 Umlage Villingendorf	256.113,36	298.390	299.988,76	1.599	0	0,00	1.599-	0,00
	61420020 Umlage Bösing	262.960,99	306.610	309.314,83	2.705	0	0,00	2.705-	0,00
5 +	Sonstige privatrechtliche Leistungsentgelte	490,65	200	240,00	40	0	0,00	40-	0,00
	64610000 Sonstige privatrechl. Leistungsentgelte	490,65	200	240,00	40	0	0,00	40-	0,00
7 +	Zinsen und ähnliche Einzahlungen	1.245,48	800	696,93	103-	0	0,00	103	0,00
	66120000 Zinseinzahlungen von Gemeinden und GV	1.245,48	800	696,93	103-	0	0,00	103	0,00
9 =	Summe der Einzahlungen aus laufender Verwaltungstätigkeit	524.596,38	611.000	612.520,08	1.520	0	0,00	1.520-	0,00
10 -	Personalauszahlungen	208.196,80-	224.300-	218.276,12-	6.024	0	0,00	6.024-	0,00
	70000000 Personalauszahlungen	0,00	224.300-	0,00	224.300	0	0,00	224.300-	0,00
	70120000 Dienstaufwendungen Beschäftigte	163.192,68-	0	171.097,13-	171.097-	0	0,00	171.097	0,00
	70220000 Beiträge zu Versorgungskasse Beschäftigte	13.084,76-	0	13.603,02-	13.603-	0	0,00	13.603	0,00
	70320000 Sozialversicherungsbeiträge Beschäftigte	31.919,36-	0	33.575,97-	33.576-	0	0,00	33.576	0,00
12 -	Auszahlungen für Sach- und Dienstleistungen	72.098,65-	59.900-	40.414,30-	19.486	0	0,00	19.486-	0,00

452 GVV Villingendorf

lfd. Nr.	Gesamtfinanzzrechnung Einzahlungs- und Auszahlungsarten	Ergebnis Vorjahr 2019 EUR	Fortgeschriebener Ansatz 2020 EUR	Ergebnis 2020 EUR	Vergleich Ergebnis-Ansatz EUR	Ergänzende Festlegungen im HH-Vollzug EUR	Ermächtigungs- übertragung aus 2019 EUR	Verfügbare Mittel abzgl. Ergebnis EUR	Ermächtigungs- übertragung nach 2021 EUR
		1	2	3	4	5	6	7	8
	72110000 Unterh. der Grundst. und baul. Anlagen	0,00	300-	0,00	300	0	0,00	300-	0,00
	72210000 Unterh. des beweglichen Vermögens	2.789,00-	2.400-	1.586,85-	813	0	0,00	813-	0,00
	72220000 Erwerb von geringwertigen Vermögensgegenständen	3.663,16-	1.100-	0,00	1.100	0	0,00	1.100-	0,00
	72410000 Bewirtschaftung Grundstücke und baulichen Anlagen	2.076,59-	2.400-	2.533,90-	134-	0	0,00	134	0,00
	72510000 Haltung von Fahrzeugen	10.546,15-	8.500-	9.404,31-	904-	0	0,00	904	0,00
	72610000 Besondere Aufwendungen für Beschäftigte	1.694,07-	1.800-	1.708,96-	91	0	0,00	91-	0,00
	72710000 Besondere Verwaltungs- u. Betriebsausz.	1.756,50-	2.300-	1.145,40-	1.155	0	0,00	1.155-	0,00
	72710010 Standesamtverfahren	4.848,10-	4.500-	4.849,35-	349-	0	0,00	349	0,00
	72710020 Regisafe	2.529,27-	3.000-	2.612,81-	387	0	0,00	387-	0,00
	72710030 Internet, IT- Betreuung, E-Bürgerservice	3.785,57-	6.000-	4.535,46-	1.465	0	0,00	1.465-	0,00
	72710040 Ingradra	3.395,59-	3.800-	3.395,59-	404	0	0,00	404-	0,00
	72710050 KIRU- Verfahrenskosten	2.173,17-	3.800-	967,40-	2.833	0	0,00	2.833-	0,00
	72710060 Umstellung auf NIKHR	15.522,28-	10.000-	7.674,27-	2.326	0	0,00	2.326-	0,00
	72910000 Auszahlungen für sonst. Dienstleistungen	17.319,20-	10.000-	0,00	10.000	0	0,00	10.000-	0,00
13 -	Zinsen und ähnliche Auszahlungen	1.120,58-	900-	696,93-	203	0	0,00	203-	0,00
	75170000 Zinsausz.Kred.f.Inv.Kreditinst.	1.120,58-	900-	696,93-	203	0	0,00	203-	0,00
15 -	Sonstige haushaltswirksame Auszahlungen	204.762,76-	302.900-	383.178,98-	80.279-	0	0,00	80.279	0,00

452 GWV Villingendorf

lfd. Nr.	Gesamtfinanzzrechnung Einzahlungs- und Auszahlungsarten	Ergebnis Vorjahr 2019 EUR	Fortgeschriebener Ansatz 2020 EUR	Ergebnis 2020 EUR	Vergleich Ergebnis-Ansatz EUR	Ergänzende Festlegungen im HH-Vollzug EUR	Ermächtigung aus 2019 EUR	Verfügbare Mittel abzgl. Ergebnis EUR	Ermächtigungs- übertragung nach 2021 EUR
		1	2	3	4	5	6	7	8
	74110000 Sonstige Personal- und Versorgungsaus.	300,00-	0	300,00-	300-	0	0,00	300	0,00
	74210000 Ausz. für ehrenamtl. u. sonst. Tätigkeit	2.945,64-	0	2.166,80-	2.167-	0	0,00	2.167	0,00
	74310000 Geschäftsauszahlungen	5.797,72-	4.700-	4.192,91-	507	0	0,00	507-	0,00
	74310010 Telefon und Porto	798,84-	1.400-	946,23-	454	0	0,00	454-	0,00
	74317000 Dienstfahrten, Reisekosten	294,89-	600-	156,20-	444	0	0,00	444-	0,00
	74410000 Steuern, Versicher., Schadensfälle, Sonderabgaben	2.625,67-	3.200-	2.537,66-	662	0	0,00	662-	0,00
	74520000 Personalkostenumlage an Villingendorf	192.000,00-	293.000-	372.879,18-	79.879-	0	0,00	79.879	0,00
16	= Summe der Auszahlungen aus laufender Verwaltungstätigkeit	486.178,79-	588.000-	642.566,33-	54.566-	0	0,00	54.566	0,00
17	= Zahlungsmittelüberschuss/- bedarf der Ergebnisrechnung	38.417,59	23.000	30.046,25-	53.046-	0	0,00	53.046	0,00
23	= Summe der Einzahlungen aus Investitionstätigkeit	0,00	0	0,00	0	0	0,00	0	0,00
30	= Summe der Auszahlungen aus Investitionstätigkeit	0,00	0	0,00	0	0	0,00	0	0,00
31	= Finanzierungsmittelüberschu ss/-bedarf aus Investitionstätigkeit	0,00	0	0,00	0	0	0,00	0	0,00
32	= Finanzierungsmittelüberschu ss/-bedarf	38.417,59	23.000	30.046,25-	53.046-	0	0,00	53.046	0,00
33	+ Einzahlungen aus der Aufnahme von Krediten und wirtschaftlich vergleichbare Vorgängen für Investitionen	23.170,00	0	23.170,00	23.170	0	0,00	23.170-	0,00
	69930000 Rückfl.v.Darlehen an ZV und dergl.	23.170,00	0	23.170,00	23.170	0	0,00	23.170-	0,00

452 GVW Villingendorf

lfd. Nr.	Gesamtfinananzrechnung Einzahlungs- und Auszahlungsarten	Ergebnis Vorjahr 2019 EUR	Fortgeschriebener Ansatz 2020 EUR	Ergebnis 2020 EUR	Vergleich Ergebnis-Ansatz EUR	Ergänzende Festlegungen im HH-Vollzug EUR	Ermächtigungs- übertragung aus 2019 EUR	Verfügbare Mittel abzgl. Ergebnis EUR	Ermächtigungs- übertragung nach 2021 EUR
		1	2	3	4	5	6	7	8
42	= Endbestand an Zahlungsmitteln am Ende des Haushaltsjahres	44.431,49		14.473,24					



Teilergebnis- und Teilfinanzrechnung

- **Teilhaushalt 1** **Steuerung/Service**
- **Teilhaushalt 2** **Verbandsaufgaben**
- **Teilhaushalt 3** **Finanzwirtschaft**



Teilhaushalt 1
Steuerung/Service

Produkt	Produktbezeichnung
11100000	Steuerung
11200000	Organisation und EDV
11220000	Finanzverwaltung, Kasse
11250000	Grünanlagen, Werkstätten und Fahrzeuge (Bauhof)

THH1 Steuerung/Service

lfd. Nr.	Teilergebnisrechnung Ertrags- und Aufwandsarten	Ergebnis Vorjahr 2019 EUR	Fortgeschriebener Ansatz 2020 EUR	Ergebnis 2020 EUR	Vergleich Ergebnis-Ansatz EUR	Ergänzende Festlegungen im HH-Vollzug EUR	Ermächtigung-übertragung aus 2019 EUR	Verfügbare Mittel abzgl. Ergebnis EUR	Ermächtigungs-übertragung nach 2021 EUR
		1	2	3	4	5	6	7	8
2 +	Zuweisungen und Zuwendungen, Umlagen	341.305,84	349.400	334.164,18	15.236-	0	0,00	15.236	0,00
	31320000 Sonstige allg. Zuweisungen Gem./GV	5.208,39	5.000	2.301,17	2.699-	0	0,00	2.699	0,00
	31420010 Umlage Villingendorf	170.315,48	172.700	168.187,54	4.512-	0	0,00	4.512	0,00
	31420020 Umlage Böisingen	165.781,97	171.700	163.675,47	8.025-	0	0,00	8.025	0,00
11 =	Anteilige ordentliche Erträge	341.305,84	349.400	334.164,18	15.236-	0	0,00	15.236	0,00
12 -	Personalaufwendungen	5.344,79-	8.300-	6.487,02-	1.813	0	0,00	1.813-	0,00
	40000000 Planung Personalaufwendungen	0,00	8.300-	0,00	8.300	0	0,00	8.300-	0,00
	40120000 Dienstaufwendungen Beschäftigte	4.560,00-	0	5.400,00-	5.400-	0	0,00	5.400	0,00
	40320000 Sozialversicherungsbeiträge Beschäftigte	784,79-	0	1.087,02-	1.087-	0	0,00	1.087	0,00
14 -	Aufwendungen für Sach- und Dienstleistungen	51.217,35-	40.500-	30.519,42-	9.981	0	0,00	9.981-	0,00
	42110000 Unterh. Grundst. und bauli.Anlagen	0,00	300-	0,00	300	0	0,00	300-	0,00
	42210000 Unterhaltung des beweglichen Vermögens	1.936,53-	1.500-	648,70-	851	0	0,00	851-	0,00
	42220000 Erwerb von geringwertigen Vermögensgegen	2.529,33-	500-	0,00	500	0	0,00	500-	0,00
	42410000 Bewirtschaftung Grundstücke und bauliche	2.076,59-	2.400-	2.533,90-	134-	0	0,00	134	0,00
	42510000 Haltung von Fahrzeugen	7.582,00-	3.500-	4.901,00-	1.401-	0	0,00	1.401	0,00

452 GVV Villingendorf

lfd. Nr.	Teilergebnisrechnung Ertrags- und Aufwandsarten	Ergebnis Vorjahr 2019 EUR	Fortgeschriebener Ansatz 2020 EUR	Ergebnis 2020 EUR	Vergleich Ergebnis-Ansatz EUR	Ergänzende Festlegungen im HH-Vollzug EUR	Ermächtigung aus übertragung aus 2019 EUR	Verfügbare Mittel abzgl. Ergebnis EUR	Ermächtigungsübertragung nach 2021 EUR
		1	2	3	4	5	6	7	8
	42710000 Besondere Verwaltungs- und Betriebsaufwe	294,84-	1.200-	145,80-	1.054	0	0,00	1.054-	0,00
	42710010 Standesamtverfahren	6.060,21-	4.500-	4.849,74-	350-	0	0,00	350	0,00
	42710020 Regisafe	2.529,27-	3.000-	2.612,81-	387	0	0,00	387-	0,00
	42710030 Internet, IT-Betreuung, E-Bürgerservice	5.740,32-	6.000-	3.617,69-	2.382	0	0,00	2.382-	0,00
	42710040 Ingradra	3.395,59-	3.800-	3.352,80-	447	0	0,00	447-	0,00
	42710050 KIRU-Verfahrenskosten	2.394,57-	3.800-	993,94-	2.806	0	0,00	2.806-	0,00
	42710060 Umstellung auf NIKHR	16.678,10-	10.000-	6.863,04-	3.137	0	0,00	3.137-	0,00
18 -	Sonstige ordentliche Aufwendungen	284.657,66-	300.000-	297.079,32-	2.921	0	0,00	2.921-	0,00
	44210000 Aufw. f. ehrenamtl.u. sonst.Tätigkeit	2.945,64-	0	2.166,80-	2.167-	0	0,00	2.167	0,00
	44310000 Geschäftsaufwendungen	7.196,13-	4.500-	3.915,95-	584	0	0,00	584-	0,00
	44310010 Telefon und Porto	556,30-	1.100-	700,00-	400	0	0,00	400-	0,00
	44317000 Dienstreisen, Reisekosten	294,89-	500-	156,20-	344	0	0,00	344-	0,00
	44410000 Steuern, Versicher., Schadensfälle, Sond	785,52-	900-	791,65-	108	0	0,00	108-	0,00
	44520000 Personalkostenumlage an Villingendorf	272.879,18-	293.000-	289.348,72-	3.651	0	0,00	3.651-	0,00
19 =	Anteilige ordentliche Aufwendungen	341.219,80-	348.800-	334.085,76-	14.714	0	0,00	14.714-	0,00
20 =	Anteiliges ordentliches Ergebnis	86,04	600	78,42	522-	0	0,00	522	0,00
21 +	Erträge aus internen Leistungen	0,00	0	0,00	0	0	0,00	0	0,00

452 GVV Villingendorf

lfd. Nr.	Teilergebnisrechnung Ertrags- und Aufwandsarten	Ergebnis Vorjahr 2019 EUR	Fortgeschriebener Ansatz 2020 EUR	Ergebnis 2020 EUR	Vergleich Ergebnis-Ansatz EUR	Ergänzende Festlegungen im HH-Vollzug EUR	Ermächtigungs- übertragung aus 2019 EUR	Verfügbare Mittel abzgl. Ergebnis EUR	Ermächtigungs- übertragung nach 2021 EUR
		1	2	3	4	5	6	7	8
24	- Aufwendungen für interne Leistungen	0,00	0	0,00	0	0	0,00	0	0,00
28	= Kalkulatorisches Ergebnis	0,00	0	0,00	0	0	0,00	0	0,00
29	= Nettoressourcenbedarf/- überschuss	86,04	600	78,42	522-	0	0,00	522	0,00

452 GVV Villingendorf

THH1 Steuerung/Service

lfd. Nr.	Teilfinanzrechnung Einzahlungs- und Auszahlungsarten	Ergebnis Vorjahr 2019 EUR	Fortgeschriebener Ansatz 2020 EUR	Ergebnis 2020 EUR	Vergleich Ergebnis-Ansatz EUR	Ergänzende Festlegungen im HH-Vollzug EUR	Ermächtigungs- übertragung aus 2019 EUR	Verfügbare Mittel abzgl. Ergebnis EUR	Ermächtigungs- übertragung nach 2021 EUR
		1	2	3	4	5	6	7	8
1 +	Summe der Einzahlungen aus laufender Verwaltungstätigkeit	288.704,72	349.400	398.287,00	48.887	0	0,00	48.887-	0,00
	61320000 Sonstige allg. Zuweisungen Gem./GV	3.785,90	5.000	2.279,56	2.720-	0	0,00	2.720	0,00
	61420010 Umlage Villingendorf	143.301,76	172.700	198.195,99	25.496	0	0,00	25.496-	0,00
	61420020 Umlage Böisingen	141.617,06	171.700	197.811,45	26.111	0	0,00	26.111-	0,00
2 -	Summe der Auszahlungen aus laufender Verwaltungstätigkeit	253.012,82-	348.800-	419.896,02-	71.096-	0	0,00	71.096	0,00
	70000000 Personalaufwendungen	0,00	8.300-	0,00	8.300	0	0,00	8.300-	0,00
	70120000 Dienstaufwendungen Beschäftigte	4.560,00-	0	5.400,00-	5.400-	0	0,00	5.400	0,00
	70320000 Sozialversicherungsbeiträge Beschäftigte	784,79-	0	1.087,02-	1.087-	0	0,00	1.087	0,00
	72110000 Unterh. der Grundst. und baul. Anlagen	0,00	300-	0,00	300	0	0,00	300-	0,00
	72210000 Unterh. des beweglichen Vermögens	1.100,68-	1.500-	835,85-	664	0	0,00	664-	0,00
	72220000 Erwerb von geringwertigen Vermögensgegenständen	2.529,33-	500-	0,00	500	0	0,00	500-	0,00
	72410000 Bewirtschaftung Grundstücke und baulichen Anlagen	2.076,59-	2.400-	2.533,90-	134-	0	0,00	134	0,00
	72510000 Haltung von Fahrzeugen	7.380,29-	3.500-	4.991,83-	1.492-	0	0,00	1.492	0,00
	72710000 Besondere Verwaltungs- u. Betriebsausz.	523,66-	1.200-	145,80-	1.054	0	0,00	1.054-	0,00
	72710010 Ständesamtverfahren	4.848,10-	4.500-	4.849,35-	349-	0	0,00	349	0,00

452 GVV Villingendorf

lfd. Nr.	Teilfinanzrechnung Einzahlungs- und Auszahlungsarten	Ergebnis Vorjahr 2019 EUR	Fortgeschriebener Ansatz 2020 EUR	Ergebnis 2020 EUR	Vergleich Ergebnis-Ansatz EUR	Ergänzende Festlegungen im HH-Vollzug EUR	Ermächtigungs- übertragung aus 2019 EUR	Verfügbare Mittel abzgl. Ergebnis EUR	Ermächtigungs- übertragung nach 2021 EUR
		1	2	3	4	5	6	7	8
	72710020 Regisafe	2.529,27-	3.000-	2.612,81-	387	0	0,00	387-	0,00
	72710030 Internet, IT- Betreuung, E-Bürgerservice	3.785,57-	6.000-	4.535,46-	1.465	0	0,00	1.465-	0,00
	72710040 Ingradra	3.395,59-	3.800-	3.395,59-	404	0	0,00	404-	0,00
	72710050 KIRU- Verfahrenskosten	2.173,17-	3.800-	967,40-	2.833	0	0,00	2.833-	0,00
	72710060 Umstellung auf NKHR	15.522,28-	10.000-	7.674,27-	2.326	0	0,00	2.326-	0,00
	74210000 Ausz. für ehrenamtl. u. sonst. Tätigkeit	2.945,64-	0	2.166,80-	2.167-	0	0,00	2.167	0,00
	74310000 Geschäftsauszahlungen	5.221,15-	4.500-	4.172,91-	327	0	0,00	327-	0,00
	74310010 Telefon und Porto	556,30-	1.100-	700,00-	400	0	0,00	400-	0,00
	74317000 Dienstreisen, Reisekosten	294,89-	500-	156,20-	344	0	0,00	344-	0,00
	74410000 Steuern, Versicher., Schadenfälle, Sonderabgaben	785,52-	900-	791,65-	108	0	0,00	108-	0,00
	74520000 Personalkostenumlage an Villingendorf	192.000,00-	293.000-	372.879,18-	79.879-	0	0,00	79.879	0,00
3 =	Anteiliger Zahlungsmittelüberschuss/- bedarf aus laufender Verwaltungstätigkeit	35.691,90	600	21.609,02-	22.209-	0	0,00	22.209	0,00
9 =	Summe der Einzahlungen aus Investitionstätigkeit	0,00	0	0,00	0	0	0,00	0	0,00
16 =	Summe der Auszahlungen aus Investitionstätigkeit	0,00	0	0,00	0	0	0,00	0	0,00
17 =	Anteiliger Finanzierungsmittelüberschu- ss/-bedarf aus Investitionstätigkeit	0,00	0	0,00	0	0	0,00	0	0,00

452 GW Villingendorf

lfd. Nr.	Teilfinanzrechnung Einzahlungs- und Auszahlungsarten	Ergebnis Vorjahr 2019 EUR	Fortgeschriebener Ansatz 2020 EUR	Ergebnis 2020 EUR	Vergleich Ergebnis-Ansatz EUR	Ergänzende Festlegungen im HH-Vollzug EUR	Ermächtigungs- übertragung aus 2019 EUR	Verfügbare Mittel abzgl. Ergebnis EUR	Ermächtigungs- übertragung nach 2021 EUR
		1	2	3	4	5	6	7	8
18	= Anteiliger veranschlagter Finanzierungsmittelüberschu ssi-bedarf	35.691,90	600	21.609,02-	22.209-	0	0,00	22.209	0,00

THH1 Steuerung/Service
11 Innere Verwaltung
1120 Organisation und EDV

lfd. Nr.	Teilergebnisrechnung Ertrags- und Aufwandsarten	Ergebnis Vorjahr 2019 EUR	Fortgeschriebener Ansatz 2020 EUR	Ergebnis 2020 EUR	Vergleich Ergebnis-Ansatz EUR	Ergänzende Festlegungen im HH-Vollzug EUR	Ermächtigung aus Übertragung aus 2019 EUR	Verfügbare Mittel abzgl. Ergebnis EUR	Ermächtigungsübertragung nach 2021 EUR
		1	2	3	4	5	6	7	8
2 +	Zuweisungen und Zuwendungen, Umlagen	5.208,39	5.000	2.301,17	2.699-	0	0,00	2.699	0,00
	31320000 Sonstige allg. Zuweisungen Gem./GV	5.208,39	5.000	2.301,17	2.699-	0	0,00	2.699	0,00
11 =	Anteilige ordentliche Erträge	5.208,39	5.000	2.301,17	2.699-	0	0,00	2.699	0,00
14 -	Aufwendungen für Sach- und Dienstleistungen	8.313,31-	7.500-	3.763,49-	3.737	0	0,00	3.737-	0,00
	42220000 Erwerb von geringwertigen Vermögensgegen	2.529,33-	500-	0,00	500	0	0,00	500-	0,00
	42710000 Besondere Verwaltungs- und Betriebsaufwe	43,66-	1.000-	145,80-	854	0	0,00	854-	0,00
	42710030 Internet, IT-Betreuung, E-Bürgerservice	5.740,32-	6.000-	3.617,69-	2.382	0	0,00	2.382-	0,00
19 =	Anteilige ordentliche Aufwendungen	8.313,31-	7.500-	3.763,49-	3.737	0	0,00	3.737-	0,00
20 =	Anteiliges ordentliches Ergebnis	3.104,92-	2.500-	1.462,32-	1.038	0	0,00	1.038-	0,00
21 +	Erträge aus internen Leistungen	0,00	0	0,00	0	0	0,00	0	0,00
24 -	Aufwendungen für interne Leistungen	0,00	0	0,00	0	0	0,00	0	0,00
28 =	Kalkulatorisches Ergebnis	0,00	0	0,00	0	0	0,00	0	0,00
29 =	Nettoressourcenbedarf/-überschuss	3.104,92-	2.500-	1.462,32-	1.038	0	0,00	1.038-	0,00

452 GW Villingendorf

THH1 Steuerung/Service
 11 Innere Verwaltung
 1122 Finanzverwaltung, Kasse

Ifd. Nr.	Teilergebnisrechnung Ertrags- und Aufwandsarten	Ergebnis Vorjahr 2019		Fortgeschriebener Ansatz 2020		Ergebnis 2020		Vergleich Ergebnis-Ansatz		Ergänzende Festlegungen im HH-Vollzug		Ermächtigungsübertragung aus 2019		Verfügbare Mittel abzgl. Ergebnis		Ermächtigungsübertragung nach 2021	
		EUR	1	EUR	2	EUR	3	EUR	4	EUR	5	EUR	6	EUR	7	EUR	8
2	+ Zuweisungen und Zuwendungen, Umlagen	328.515,45		340.900		326.962,01		13.938-		0		0,00		13.938		0,00	
	31420010 Umlage Villingendorf	166.524,48		170.700		165.737,04		4.963-		0		0,00		4.963		0,00	
	31420020 Umlage Böisingen	161.990,97		170.200		161.224,97		8.975-		0		0,00		8.975		0,00	
11	= Anteilige ordentliche Erträge	328.515,45		340.900		326.962,01		13.938-		0		0,00		13.938		0,00	
14	- Aufwendungen für Sach- und Dienstleistungen	35.322,04		29.500-		21.854,93-		7.645		0		0,00		7.645-		0,00	
	42110000 Unterh. Grundst. und bauli.Anlagen	0,00		300-		0,00		300		0		0,00		300-		0,00	
	42210000 Unterhaltung des beweglichen Vermögens	1.936,53-		1.500-		648,70-		851		0		0,00		851-		0,00	
	42410000 Bewirtschaftung Grundstücke und bauliche	2.076,59-		2.400-		2.533,90-		134-		0		0,00		134		0,00	
	42710000 Besondere Verwaltungs- und Betriebsaufw	251,18-		200-		0,00		200		0		0,00		200-		0,00	
	42710010 Standesamtverfahren	6.060,21-		4.500-		4.849,74-		350-		0		0,00		350		0,00	
	42710020 Regisafe	2.529,27-		3.000-		2.612,81-		387		0		0,00		387-		0,00	
	42710040 Ingradra	3.395,59-		3.800-		3.352,80-		447		0		0,00		447-		0,00	
	42710050 KIRU-Verfahrenskosten	2.394,57-		3.800-		993,94-		2.806		0		0,00		2.806-		0,00	
	42710060 Umstellung auf NKHR	16.678,10-		10.000-		6.863,04-		3.137		0		0,00		3.137-		0,00	

452 GVV Villingendorf

fd. Nr.	Teilergebnisrechnung Ertrags- und Aufwandsarten	Ergebnis Vorjahr 2019 EUR	Fortgeschriebener Ansatz 2020 EUR	Ergebnis 2020 EUR	Vergleich Ergebnis-Ansatz EUR	Ergänzende Festlegungen im HH-Vollzug EUR	Ermächtigungsübertragung aus 2019 EUR	Verfügbare Mittel abzgl. Ergebnis EUR	Ermächtigungsübertragung nach 2021 EUR
		1	2	3	4	5	6	7	8
18	- Sonstige ordentliche Aufwendungen	281.613,36-	299.900-	294.912,52-	4.987	0	0,00	4.987-	0,00
	44310000 Geschäftsaufwendungen	7.097,47-	4.400-	3.915,95-	484	0	0,00	484-	0,00
	44310010 Telefon und Porto	556,30-	1.100-	700,00-	400	0	0,00	400-	0,00
	44317000 Dienstfahrten, Reisekosten	294,89-	500-	156,20-	344	0	0,00	344-	0,00
	44410000 Steuern, Versicher., Schadensfälle, Sond	785,52-	900-	791,65-	108	0	0,00	108-	0,00
	44520000 Personalkostenumlage an Villingendorf	272.879,18-	293.000-	289.348,72-	3.651	0	0,00	3.651-	0,00
19	= Anteilige ordentliche Aufwendungen	316.935,40-	329.400-	316.767,45-	12.633	0	0,00	12.633-	0,00
20	= Anteiliges ordentliches Ergebnis	11.580,05	11.500	10.194,56	1.305-	0	0,00	1.305	0,00
21	+ Erträge aus internen Leistungen	0,00	0	0,00	0	0	0,00	0	0,00
24	- Aufwendungen für interne Leistungen	0,00	0	0,00	0	0	0,00	0	0,00
28	= Kalkulatorisches Ergebnis	0,00	0	0,00	0	0	0,00	0	0,00
29	= Nettoressourcenbedarf/-überschuss	11.580,05	11.500	10.194,56	1.305-	0	0,00	1.305	0,00

THH1 Steuerung/Service
11 Innere Verwaltung
1125 Grünanlagen, Werkstätten, Fahrzeuge(Bauhof)

lfd. Nr.	Teilergebnisrechnung Ertrags- und Aufwandsarten	Ergebnis Vorjahr 2019 EUR	Fortgeschriebener Ansatz 2020 EUR	Ergebnis 2020 EUR	Vergleich Ergebnis-Ansatz EUR	Ergänzende Festlegungen im HH-Vollzug EUR	Ermächtigung aus Übertragung aus 2019 EUR	Verfügbare Mittel abzgl. Ergebnis EUR	Ermächtigungsübertragung nach 2021 EUR
		1	2	3	4	5	6	7	8
2 +	Zuweisungen und Zuwendungen, Umlagen	7.582,00	3.500	4.901,00	1.401		0,00	1.401-	0,00
	31420010 Umlage Villingendorf	3.791,00	2.000	2.450,50	451		0,00	451-	0,00
	31420020 Umlage Böisingen	3.791,00	1.500	2.450,50	951		0,00	951-	0,00
11 =	Anteilige ordentliche Erträge	7.582,00	3.500	4.901,00	1.401		0,00	1.401-	0,00
14 -	Aufwendungen für Sach- und Dienstleistungen	7.582,00-	3.500-	4.901,00-	1.401-		0,00	1.401	0,00
	42510000 Haltung von Fahrzeugen	7.582,00-	3.500-	4.901,00-	1.401-		0,00	1.401	0,00
19 =	Anteilige ordentliche Aufwendungen	7.582,00-	3.500-	4.901,00-	1.401-		0,00	1.401	0,00
20 =	Anteiliges ordentliches Ergebnis	0,00	0	0,00	0		0,00	0	0,00
21 +	Erträge aus internen Leistungen	0,00	0	0,00	0		0,00	0	0,00
24 -	Aufwendungen für interne Leistungen	0,00	0	0,00	0		0,00	0	0,00
28 =	Kalkulatorisches Ergebnis	0,00	0	0,00	0		0,00	0	0,00
29 =	Nettoreourcenbedarf/überschuss	0,00	0	0,00	0		0,00	0	0,00



Teilhaushalt 2 Verbandsaufgaben

Produkt	Produktbezeichnung
21100300	Schulen einschließlich Halle in Bösing
51100200	Vorbereitende Bauleitplanung, Flächennutzungsplan
52200000	Wohn- und Geschäftsgebäude (Liegenschafts- u. Gebäudemanagement)
53800000	Abwasserbeseitigung (Hr. Garcia und Hr. Ruffing)
53800010	Technischer Bereich (Hr. Fischinger)
54100200	Verkehrsausstattung

THH2 Verbandsaufgaben

lfd. Nr.	Teilergebnisrechnung Ertrags- und Aufwandsarten	Ergebnis Vorjahr 2019 EUR	Fortgeschriebener Ansatz 2020 EUR	Ergebnis 2020 EUR	Vergleich Ergebnis-Ansatz EUR	Ergänzende Festlegungen im HH-Vollzug EUR	Ermächtigungsübertragung aus 2019 EUR	Verfügbare Mittel abzgl. Ergebnis EUR	Ermächtigungsübertragung nach 2021 EUR
		1	2	3	4	5	6	7	8
2 +	Zuweisungen und Zuwendungen, Umlagen	232.100,47	237.600	221.281,01	16.319-	0	0,00	16.319	0,00
	31420010 Umlage Villingendorf	110.959,51	113.040	99.074,14	13.966-	0	0,00	13.966	0,00
	31420020 Umlage Böisingen	121.140,96	124.560	122.206,87	2.353-	0	0,00	2.353	0,00
6 +	Sonstige privatrechtliche Leistungsentgelte	490,65	200	240,00	40	0	0,00	40-	0,00
	34610000 Sonstige privatrechtl. Leistungsentgelte	490,65	200	240,00	40	0	0,00	40-	0,00
11 =	Anteilige ordentliche Erträge	232.591,12	237.800	221.521,01	16.279-	0	0,00	16.279	0,00
12 -	Personalaufwendungen	202.852,01-	216.000-	211.789,10-	4.211	0	0,00	4.211-	0,00
	40000000 Planung Personalaufwendungen	0,00	216.000-	0,00	216.000	0	0,00	216.000-	0,00
	40120000 Dienstaufwendungen Beschäftigte	158.632,68-	0	165.697,13-	165.697-	0	0,00	165.697	0,00
	40220000 Beiträge zu Versorgungskasse Beschäftigt	13.084,76-	0	13.603,02-	13.603-	0	0,00	13.603	0,00
	40320000 Sozialversicherungsbeiträge Beschäftigte	31.134,57-	0	32.488,95-	32.489-	0	0,00	32.489	0,00
14 -	Aufwendungen für Sach- und Dienstleistungen	26.845,73-	19.400-	7.498,60-	11.901	0	0,00	11.901-	0,00
	42210000 Unterhaltung des beweglichen Vermögens	2.003,88-	900-	441,89-	458	0	0,00	458-	0,00
	42220000 Erwerb von geringwertigen Vermögensgegen	1.133,83-	600-	0,00	600	0	0,00	600-	0,00

452 GVV Villingendorf

lfd. Nr.	Teilergebnisrechnung Ertrags- und Aufwandsarten	Ergebnis Vorjahr 2019 EUR	Fortgeschriebener Ansatz 2020 EUR	Ergebnis 2020 EUR	Vergleich Ergebnis-Ansatz EUR	Ergänzende Festlegungen im HH-Vollzug EUR	Ermächtigung aus Übertragung aus 2019 EUR	Verfügbare Mittel abzgl. Ergebnis EUR	Ermächtigungs-übertragung nach 2021 EUR
		1	2	3	4	5	6	7	8
	42510000 Haltung von Fahrzeugen	3.345,00-	5.000-	4.351,10-	649	0	0,00	649-	0,00
	42610000 Besondere Aufwendungen für Beschäftigte	1.810,98-	1.800-	1.706,01-	94	0	0,00	94-	0,00
	42710000 Besondere Verwaltungs- und Betriebsaufw.	1.232,84-	1.100-	999,60-	100	0	0,00	100-	0,00
	42910000 Aufwendungen f.so. Sach- u. Dienstlsg.	17.319,20-	10.000-	0,00	10.000	0	0,00	10.000-	0,00
18 -	Sonstige ordentliche Aufwendungen	2.979,44-	2.900-	2.311,73-	588	0	0,00	588-	0,00
	44110000 Sonstige Personal- und Versorgungsaufw.	300,00-	0	300,00-	300-	0	0,00	300	0,00
	44310000 Geschäftsaufwendungen	576,57-	200-	20,00-	180	0	0,00	180-	0,00
	44310010 Telefon und Porto	262,72-	300-	245,72-	54	0	0,00	54-	0,00
	44317000 Dienstfahrten, Reisekosten	0,00	100-	0,00	100	0	0,00	100-	0,00
	44410000 Steuern, Versicher., Schadensfälle, Sond	1.840,15-	2.300-	1.746,01-	554	0	0,00	554-	0,00
19 =	Anteilige ordentliche Aufwendungen	232.677,18-	238.300-	221.599,43-	16.701	0	0,00	16.701-	0,00
20 =	Anteiliges ordentliches Ergebnis	86,06-	500-	78,42-	422	0	0,00	422-	0,00
21 +	Erträge aus internen Leistungen	0,00	0	0,00	0	0	0,00	0	0,00
24 -	Aufwendungen für interne Leistungen	0,00	0	0,00	0	0	0,00	0	0,00
28 =	Kalkulatorisches Ergebnis	0,00	0	0,00	0	0	0,00	0	0,00
29 =	Nettoressourcenbedarf/-überschuss	86,06-	500-	78,42-	422	0	0,00	422-	0,00

THH2 Verbandsaufgaben

lfd. Nr.	Teilfinanzrechnung Einzahlungs- und Auszahlungsarten	Ergebnis Vorjahr 2019 EUR	Fortgeschriebener Ansatz 2020 EUR	Ergebnis 2020 EUR	Vergleich Ergebnis-Ansatz EUR	Ergänzende Festlegungen im HH-Vollzug EUR	Ermächtigungs- übertragung aus 2019 EUR	Verfügbare Mittel abzgl. Ergebnis EUR	Ermächtigungs- übertragung nach 2021 EUR
		1	2	3	4	5	6	7	8
1 +	Summe der Einzahlungen aus laufender Verwaltungstätigkeit	231.833,68	237.800	213.536,15	24.264-	0	0,00	24.264	0,00
	61420010 Umlage Villingendorf	110.825,98	113.040	101.792,77	11.247-	0	0,00	11.247	0,00
	61420020 Umlage Böisingen	120.517,05	124.560	111.503,38	13.057-	0	0,00	13.057	0,00
	64610000 Sonstige privatrechtl. Leistungsentgelte	490,65	200	240,00	40	0	0,00	40-	0,00
2 -	Summe der Auszahlungen aus laufender Verwaltungstätigkeit	232.045,39-	238.300-	221.973,38-	16.327	0	0,00	16.327-	0,00
	70000000 Personalaufwendungen	0,00	216.000-	0,00	216.000	0	0,00	216.000-	0,00
	70120000 Dienstaufwendungen Beschäftigte	158.632,68-	0	165.697,13-	165.697-	0	0,00	165.697	0,00
	70220000 Beiträge zu Vorsorgungskasse Beschäftigte	13.084,76-	0	13.603,02-	13.603-	0	0,00	13.603	0,00
	70320000 Sozialversicherungsbeiträge Beschäftigte	31.134,57-	0	32.488,95-	32.489-	0	0,00	32.489	0,00
	72210000 Unterh. des beweglichen Vermögens	1.688,32-	900-	751,00-	149	0	0,00	149-	0,00
	72220000 Erwerb von geringwertigen Vermögensgegenständen	1.133,83-	600-	0,00	600	0	0,00	600-	0,00
	72510000 Haltung von Fahrzeugen	3.165,86-	5.000-	4.412,48-	588	0	0,00	588-	0,00
	72610000 Besondere Aufwendungen für Beschäftigte	1.694,07-	1.800-	1.708,96-	91	0	0,00	91-	0,00
	72710000 Besondere Verwaltungs- u. Betriebsausz.	1.232,84-	1.100-	999,60-	100	0	0,00	100-	0,00
	72910000 Auszahlungen für sonst. Dienstleistungen	17.319,20-	10.000-	0,00	10.000	0	0,00	10.000-	0,00

452 GVV Villingendorf

lfd. Nr.	Teilfinanzrechnung Einzahlungs- und Auszahlungsarten	Ergebnis Vorjahr 2019 EUR	Fortgeschriebener Ansatz 2020 EUR	Ergebnis 2020 EUR	Vergleich Ergebnis-Ansatz EUR	Ergänzende Festlegungen im HH-Vollzug EUR	Ermächtigungs- übertragung aus 2019 EUR	Verfügbare Mittel abzgl. Ergebnis EUR	Ermächtigungs- übertragung nach 2021 EUR
		1	2	3	4	5	6	7	8
	74110000 Sonstige Personal- und Versorgungsaus.	300,00-	0	300,00-	300-	0	0,00	300	0,00
	74310000 Geschäftsauszahlungen	576,57-	200-	20,00-	180	0	0,00	180-	0,00
	74310010 Telefon und Porto	242,54-	300-	246,23-	54	0	0,00	54-	0,00
	74317000 Dienstreisen, Reisekosten	0,00	100-	0,00	100	0	0,00	100-	0,00
	74410000 Steuern, Versicher., Schadensfälle, Sonderabgaben	1.840,15-	2.300-	1.746,01-	554	0	0,00	554-	0,00
3 =	Anteiliger Zahlungsmittelüberschuss/- bedarf aus laufender Verwaltungstätigkeit	211,71-	500-	8.437,23-	7.937-	0	0,00	7.937	0,00
9 =	Summe der Einzahlungen aus Investitionstätigkeit	0,00	0	0,00	0	0	0,00	0	0,00
16 =	Summe der Auszahlungen aus Investitionstätigkeit	0,00	0	0,00	0	0	0,00	0	0,00
17 =	Anteiliger Finanzierungsmittelüberschu ss/-bedarf aus Investitionstätigkeit	0,00	0	0,00	0	0	0,00	0	0,00
18 =	Anteiliger veranschlagter Finanzierungsmittelüberschu ss/-bedarf	211,71-	500-	8.437,23-	7.937-	0	0,00	7.937	0,00

51100200 Fortschreibung Flächennutzungsplan

lfd. Nr.	Schlüsselprodukt über Kostenstellen Ertrags- und Aufwandsarten	Ergebnis Vorjahr 2019 EUR	Fortgeschriebener Ansatz 2020 EUR	Ergebnis 2020 EUR	Vergleich Ergebnis-Ansatz EUR	Ergänzende Festlegungen im HH-Vollzug EUR	Ermächtigungsübertragung aus 2019 EUR	Verfügbare Mittel abzgl. Ergebnis EUR	Ermächtigungsübertragung nach 2021 EUR
		1	2	3	4	5	6	7	8
2 +	Zuweisungen und Zuwendungen, Umlagen	17.319,20	10.000	0,00	10.000-	0	0,00	10.000	0,00
	31420010 Umlage Villingendorf	8.628,43	5.000	0,00	5.000-	0	0,00	5.000	0,00
	31420020 Umlage Böisingen	8.690,77	5.000	0,00	5.000-	0	0,00	5.000	0,00
11 =	Anteilige ordentliche Erträge	17.319,20	10.000	0,00	10.000-	0	0,00	10.000	0,00
14 -	Aufwendungen für Sach- und Dienstleistungen	17.319,20-	10.000-	0,00	10.000	0	0,00	10.000-	0,00
	42910000 Aufwendungen f.so. Sach-u. Dienstlsg.	17.319,20-	10.000-	0,00	10.000	0	0,00	10.000-	0,00
19 =	Anteilige ordentliche Aufwendungen	17.319,20-	10.000-	0,00	10.000	0	0,00	10.000-	0,00
20 =	Anteiliges veranschlagtes ordentliches Ergebnis	0,00	0	0,00	0	0	0,00	0	0,00
21 +	Erträge aus internen Leistungen	0,00	0	0,00	0	0	0,00	0	0,00
24 -	Aufwendungen für interne Leistungen	0,00	0	0,00	0	0	0,00	0	0,00
28 =	Veranschlagtes kalkulatorisches Ergebnis	0,00	0	0,00	0	0	0,00	0	0,00
29 =	Veranschlagter Nettoressourcenbedarfsüberschuss	0,00	0	0,00	0	0	0,00	0	0,00

452 GVV Villingendorf

lfd. Nr.	Teilergebnisrechnung Ertrags- und Aufwandsarten	Ergebnis Vorjahr 2019 EUR	Fortgeschriebener Ansatz 2020 EUR	Ergebnis 2020 EUR	Vergleich Ergebnis-Ansatz EUR	Ergänzende Festlegungen im HH-Vollzug EUR	Ermächtigung aus Übertragung aus 2019 EUR	Verfügbare Mittel abzgl. Ergebnis EUR	Ermächtigungsübertragung nach 2021 EUR
		1	2	3	4	5	6	7	8
	42220000 Erwerb von geringwertigen Vermögensgegen	1.133,83-	600-	0,00	600	0	0,00	600-	0,00
	42510000 Haltung von Fahrzeugen	3.345,00-	5.000-	4.351,10-	649	0	0,00	649-	0,00
	42610000 Besondere Aufwendungen für Beschäftigte	1.810,98-	1.800-	1.706,01-	94	0	0,00	94-	0,00
18 -	Sonstige ordentliche Aufwendungen	2.979,44-	2.900-	2.305,11-	595	0	0,00	595-	0,00
	44110000 Sonstige Personal- und Versorgungsaufw.	300,00-	0	300,00-	300-	0	0,00	300	0,00
	44310000 Geschäftsaufwendungen	576,57-	200-	20,00-	180	0	0,00	180-	0,00
	44310010 Telefon und Porto	262,72-	300-	239,10-	61	0	0,00	61-	0,00
	44317000 Dienstfahrten, Reisekosten	0,00	100-	0,00	100	0	0,00	100-	0,00
	44410000 Steuern, Versicher., Schadensfälle, Sond	1.840,15-	2.300-	1.746,01-	554	0	0,00	554-	0,00
19 =	Anteilige ordentliche Aufwendungen	214.039,08-	226.700-	220.521,41-	6.179	0	0,00	6.179-	0,00
20 =	Anteiliges ordentliches Ergebnis	0,00	0	0,00	0	0	0,00	0	0,00
21 +	Erträge aus internen Leistungen	0,00	0	0,00	0	0	0,00	0	0,00
24 -	Aufwendungen für interne Leistungen	0,00	0	0,00	0	0	0,00	0	0,00
28 =	Kalkulatorisches Ergebnis	0,00	0	0,00	0	0	0,00	0	0,00
29 =	Nettoreisourcenbedarf/-überschuss	0,00	0	0,00	0	0	0,00	0	0,00

53800000 Abwasserbeseitigung (Garcia/Ruffing)

Ifd. Nr.	Schlüsselprodukt über Kostenstellen	Ergebnis Vorjahr 2019		Fortgeschriebener Ansatz 2020		Ergebnis 2020		Vergleich Ergebnis-Ansatz		Ergänzende Festlegungen im HH-Vollzug		Ermächtigungsübertragung aus 2019		Verfügbare Mittel abzgl. Ergebnis		Ermächtigungsübertragung nach 2021	
		EUR	1	EUR	2	EUR	3	EUR	4	EUR	5	EUR	6	EUR	7	EUR	8
2	+ Zuweisungen und Zuwendungen, Umlagen	153.618,85		163.300		157.891,52		5.408-		0		0,00		5.408		0,00	
	31420010 Umlage Villingendorf	80.192,03		85.500		79.869,99		5.630-		0		0,00		5.630		0,00	
	31420020 Umlage Böisingen	73.426,82		77.800		78.021,53		222		0		0,00		222-		0,00	
6	+ Sonstige privatrechtliche Leistungsentgelte	250,65		0		0,00		0		0		0,00		0		0,00	
	34610000 Sonstige privatrechtl. Leistungsentgelte	250,65		0		0,00		0		0		0,00		0		0,00	
11	= Anteilige ordentliche Erträge	153.869,50		163.300		157.891,52		5.408-		0		0,00		5.408		0,00	
12	- Personalaufwendungen	145.525,92-		156.000-		152.156,99-		3.843		0		0,00		3.843-		0,00	
	40000000 Planung Personalaufwendungen	0,00		156.000-		0,00		156.000		0		0,00		156.000-		0,00	
	40120000 Dienstaufwendungen Beschäftigte	114.188,36-		0		119.367,07-		119.367-		0		0,00		119.367		0,00	
	40220000 Beiträge zu Versorgungskasse Beschäftigt	9.126,84-		0		9.532,51-		9.533-		0		0,00		9.533		0,00	
	40320000 Sozialversicherungsbeiträge Beschäftigte	22.210,72-		0		23.257,41-		23.257-		0		0,00		23.257		0,00	
14	- Aufwendungen für Sach- und Dienstleistungen	6.455,18-		5.600-		4.485,61-		1.114		0		0,00		1.114-		0,00	
	42210000 Unterhaltung des beweglichen Vermögens	1.917,82-		200-		370,09-		170-		0		0,00		170		0,00	
	42220000 Erwerb von geringwertigen Vermögensgegen	1.133,83-		300-		0,00		300		0		0,00		300-		0,00	
	42510000 Haltung von Fahrzeugen	1.592,55-		3.500-		2.409,51-		1.090		0		0,00		1.090-		0,00	
	42610000 Besondere Aufwendungen für Beschäftigte	1.810,98-		1.600-		1.706,01-		106-		0		0,00		106		0,00	

452 GVV Villingendorf

Ifd. Nr.	Schlüsselprodukt über Kostenstellen	Ergebnis Vorjahr 2019		Fortgeschriebener Ansatz 2020		Ergebnis 2020		Vergleich Ergebnis-Ansatz		Ergänzende Festlegungen im HH-Vollzug		Ermächtigung aus übertragung aus 2019		Verfügbare Mittel abzgl. Ergebnis		Ermächtigungsübertragung nach 2021	
		EUR	EUR	EUR	EUR	EUR	EUR	EUR	EUR	EUR	EUR	EUR	EUR	EUR	EUR	EUR	EUR
	Ertrags- und Aufwandsarten	1	2	3	4	5	6	7	8								
18	- Sonstige ordentliche Aufwendungen	1.888,40-	1.700-	1.248,92-	451	0	0,00	451-		0	0,00	451-	0,00				
	44110000 Sonstige Personal- und Versorgungsaufw.	150,00-	0	150,00-	150-	0	0,00	150-		0	0,00	150-	0,00				
	44310000 Geschäftsaufwendungen	576,57-	200-	10,00-	190	0	0,00	190-		0	0,00	190-	0,00				
	44410000 Steuern, Versicher., Schadensfälle, Sond	1.161,83-	1.500-	1.088,92-	411	0	0,00	411-		0	0,00	411-	0,00				
19	= Anteilige ordentliche Aufwendungen	153.869,50-	163.300-	157.891,52-	5.408	0	0,00	5.408-		0	0,00	5.408-	0,00				
20	= Anteiliges veranschlagtes ordentliches Ergebnis	0,00	0	0,00	0	0	0,00	0		0	0,00	0	0,00				
21	+ Erträge aus internen Leistungen	0,00	0	0,00	0	0	0,00	0		0	0,00	0	0,00				
24	- Aufwendungen für interne Leistungen	0,00	0	0,00	0	0	0,00	0		0	0,00	0	0,00				
28	= Veranschlagtes kalkulatorisches Ergebnis	0,00	0	0,00	0	0	0,00	0		0	0,00	0	0,00				
29	= Veranschlagter Nettoressourcenbedarf/-überschuss	0,00	0	0,00	0	0	0,00	0		0	0,00	0	0,00				

53800010 Technischer Bereich (Fischinger)

lfd. Nr.	Schlüsselprodukt über Kostenstellen	Ergebnis Vorjahr 2019 EUR	Fortgeschriebener Ansatz 2020 EUR	Ergebnis 2020 EUR	Vergleich Ergebnis-Ansatz EUR	Ergänzende Festlegungen im HH-Vollzug EUR	Ermächtigungsübertragung aus 2019 EUR	Verfügbare Mittel abzgl. Ergebnis EUR	Ermächtigungsübertragung nach 2021 EUR
	Ertrags- und Aufwandsarten	1	2	3	4	5	6	7	8
2 +	Zuweisungen und Zuwendungen, Umlagen	59.929,58	63.200	62.389,89	810-	0	0,00	810	0,00
	31420010 Umlage Villingendorf	21.622,59	22.100	18.804,31	3.296-	0	0,00	3.296	0,00
	31420020 Umlage Böisingen	38.306,99	41.100	43.585,58	2.486	0	0,00	2.486-	0,00
6 +	Sonstige privatrechtliche Leistungsentgelte	240,00	200	240,00	40	0	0,00	40-	0,00
	34610000 Sonstige privatrechl. Leistungsentgelte	240,00	200	240,00	40	0	0,00	40-	0,00
11 =	Anteilige ordentliche Erträge	60.169,58	63.400	62.629,89	770-	0	0,00	770	0,00
12 -	Personalaufwendungen	57.326,09	60.000-	59.632,11-	368	0	0,00	368-	0,00
	40000000 Planung Personalaufwendungen	0,00	60.000-	0,00	60.000	0	0,00	60.000-	0,00
	40120000 Dienstaufwendungen Beschäftigte	44.444,32-	0	46.330,06-	46.330-	0	0,00	46.330	0,00
	40220000 Beiträge zu Versorgungskasse Beschäftigt	3.957,92-	0	4.070,51-	4.071-	0	0,00	4.071	0,00
	40320000 Sozialversicherungsbeiträge Beschäftigte	8.923,85-	0	9.231,54-	9.232-	0	0,00	9.232	0,00
14 -	Aufwendungen für Sach- und Dienstleistungen	1.752,45-	2.200-	1.941,59-	258	0	0,00	258-	0,00
	42210000 Unterhaltung des beweglichen Vermögens	0,00	200-	0,00	200	0	0,00	200-	0,00
	42220000 Erwerb von geringwertigen Vermögensgegen	0,00	300-	0,00	300	0	0,00	300-	0,00
	42510000 Haltung von Fahrzeugen	1.752,45-	1.500-	1.941,59-	442-	0	0,00	442	0,00
	42610000 Besondere Aufwendungen für Beschäftigte	0,00	200-	0,00	200	0	0,00	200-	0,00

452 GVV Villingendorf

Ifd. Nr.	Schlüsselprodukt über Kostenstellen	Ergebnis Vorjahr 2019		Fortgeschriebener Ansatz 2020		Ergebnis 2020		Vergleich Ergebnis-Ansatz		Ergänzende Festlegungen im HH-Vollzug		Ermächtigungsübertragung aus 2019		Verfügbare Mittel abzgl. Ergebnis		Ermächtigungsübertragung nach 2021		
		EUR	EUR	EUR	EUR	EUR	EUR	EUR	EUR	EUR	EUR	EUR	EUR	EUR	EUR	EUR	EUR	EUR
	Ertrags- und Aufwandsarten	1	2	3	4	5	6	7	8									
18 -	Sonstige ordentliche Aufwendungen	1.091,04-	1.200-	1.056,19-	144	0	0,00	144-	0,00	0	0,00	144-	0,00	0,00	0,00	0,00	0,00	0,00
	44110000 Sonstige Personal- und Versorgungsaufw.	150,00-	0	150,00-	150-	0	0,00	150-	0,00	0	0,00	150-	0,00	0,00	0,00	0,00	0,00	0,00
	44310000 Geschäftsaufwendungen	0,00	0	10,00-	10-	0	0,00	10-	0,00	0	0,00	10-	0,00	0,00	0,00	0,00	0,00	0,00
	44310010 Telefon und Porto	262,72-	300-	239,10-	61	0	0,00	61-	0,00	0	0,00	61-	0,00	0,00	0,00	0,00	0,00	0,00
	44317000 Dienstfahrten, Reisekosten	0,00	100-	0,00	100	0	0,00	100-	0,00	0	0,00	100-	0,00	0,00	0,00	0,00	0,00	0,00
	44410000 Steuern, Versicher., Schadenfälle, Sond	678,32-	800-	657,09-	143	0	0,00	143-	0,00	0	0,00	143-	0,00	0,00	0,00	0,00	0,00	0,00
19 =	Anteilige ordentliche Aufwendungen	60.169,58-	63.400-	62.629,89-	770	0	0,00	770	0,00	0	0,00	770	0,00	0,00	0,00	0,00	0,00	0,00
20 =	Anteiliges veranschlagtes ordentliches Ergebnis	0,00	0	0,00	0	0	0,00	0	0,00	0	0,00	0	0,00	0,00	0,00	0,00	0,00	0,00
21 +	Erträge aus internen Leistungen	0,00	0	0,00	0	0	0,00	0	0,00	0	0,00	0	0,00	0,00	0,00	0,00	0,00	0,00
24 -	Aufwendungen für interne Leistungen	0,00	0	0,00	0	0	0,00	0	0,00	0	0,00	0	0,00	0,00	0,00	0,00	0,00	0,00
28 =	Veranschlagtes kalkulatorisches Ergebnis	0,00	0	0,00	0	0	0,00	0	0,00	0	0,00	0	0,00	0,00	0,00	0,00	0,00	0,00
29 =	Veranschlagter Nettoressourcenbedarf/-überschuss	0,00	0	0,00	0	0	0,00	0	0,00	0	0,00	0	0,00	0,00	0,00	0,00	0,00	0,00

THH2 Verbandsaufgaben
 54 Verkehrsflächen und -anlagen
 5410 Gemeindefstraßen

lfd. Nr.	Teilergebnisrechnung Ertrags- und Aufwandsarten	Ergebnis Vorjahr 2019 EUR	Fortgeschriebener Ansatz 2020 EUR	Ergebnis 2020 EUR	Vergleich Ergebnis-Ansatz EUR	Ergänzende Festlegungen im HH-Vollzug EUR	Ermächtigungsübertragung aus 2019 EUR	Verfügbare Mittel abzgl. Ergebnis EUR	Ermächtigungsübertragung nach 2021 EUR
		1	2	3	4	5	6	7	8
11	= Anteilige ordentliche Erträge	0,00	0	0,00	0	0	0,00	0	0,00
14	- Aufwendungen für Sach- und Dienstleistungen	86,06-	500-	71,80-	428	0	0,00	428-	0,00
	42210000 Unterhaltung des beweglichen Vermögens	86,06-	500-	71,80-	428	0	0,00	428-	0,00
18	- Sonstige ordentliche Aufwendungen	0,00	0	6,62-	7-	0	0,00	7	0,00
	44310010 Telefon und Porto	0,00	0	6,62-	7-	0	0,00	7	0,00
19	= Anteilige ordentliche Aufwendungen	86,06-	500-	78,42-	422	0	0,00	422-	0,00
20	= Anteiliges ordentliches Ergebnis	86,06-	500-	78,42-	422	0	0,00	422-	0,00
21	+ Erträge aus internen Leistungen	0,00	0	0,00	0	0	0,00	0	0,00
24	- Aufwendungen für interne Leistungen	0,00	0	0,00	0	0	0,00	0	0,00
28	= Kalkulatorisches Ergebnis	0,00	0	0,00	0	0	0,00	0	0,00
29	= Nettoressourcenbedarf/-überschuss	86,06-	500-	78,42-	422	0	0,00	422-	0,00

54100200 Geschwindigkeitsmessgeräte

lfd. Nr.	Schlüsselprodukt über Kostenstellen	Ergebnis Vorjahr 2019 EUR	Fortgeschriebener Ansatz 2020 EUR	Ergebnis 2020 EUR	Vergleich Ergebnis-Ansatz EUR	Ergänzende Festlegungen im HH-Vollzug EUR	Ermächtigungsübertragung aus 2019 EUR	Verfügbare Mittel abzgl. Ergebnis EUR	Ermächtigungsübertragung nach 2021 EUR
	Ertrags- und Aufwandsarten	1	2	3	4	5	6	7	8
11 =	Anteilige ordentliche Erträge	0,00	0	0,00	0	0	0,00	0	0,00
14 -	Aufwendungen für Sach- und Dienstleistungen	86,06-	500-	71,80-	428	0	0,00	428-	0,00
	42210000 Unterhaltung des beweglichen Vermögens	86,06-	500-	71,80-	428	0	0,00	428-	0,00
18 -	Sonstige ordentliche Aufwendungen	0,00	0	6,62-	7-	0	0,00	7	0,00
	44310010 Telefon und Porto	0,00	0	6,62-	7-	0	0,00	7	0,00
19 =	Anteilige ordentliche Aufwendungen	86,06-	500-	78,42-	422	0	0,00	422-	0,00
20 =	Anteiliges veranschlagtes ordentliches Ergebnis	86,06-	500-	78,42-	422	0	0,00	422-	0,00
21 +	Erträge aus internen Leistungen	0,00	0	0,00	0	0	0,00	0	0,00
24 -	Aufwendungen für interne Leistungen	0,00	0	0,00	0	0	0,00	0	0,00
28 =	Veranschlagtes kalkulatorisches Ergebnis	0,00	0	0,00	0	0	0,00	0	0,00
29 =	Veranschlagter Nettoressourcenbedarf/-überschuss	86,06-	500-	78,42-	422	0	0,00	422-	0,00



Teilhaushalt 3
Finanzwirtschaft

Produkt	Produktbezeichnung
61200000	Sonstige allgemeine Finanzwirtschaft

THH3 Allgemeine Finanzwirtschaft

lfd. Nr.	Teilergebnisrechnung Ertrags- und Aufwandsarten	Ergebnis Vorjahr 2019 EUR	Fortgeschriebener Ansatz 2020 EUR	Ergebnis 2020 EUR	Vergleich Ergebnis-Ansatz EUR	Ergänzende Festlegungen im HH-Vollzug EUR	Ermächtigung aus Übertragung aus 2019 EUR	Verfügbare Mittel abzgl. Ergebnis EUR	Ermächtigungsübertragung nach 2021 EUR
		1	2	3	4	5	6	7	8
2 +	Zuweisungen und Zuwendungen, Umlagen	0,00	23.000	0,00	23.000-	0	0,00	23.000	0,00
	31420010 Umlage Villingendorf	0,00	12.650	0,00	12.650-	0	0,00	12.650	0,00
	31420020 Umlage Böisingen	0,00	10.350	0,00	10.350-	0	0,00	10.350	0,00
8 +	Zinsen und ähnliche Erträge	1.120,60	800	696,93	103-	0	0,00	103	0,00
	36120000 Zinsertrag von Gemeinden und GV	1.120,60	800	696,93	103-	0	0,00	103	0,00
11 =	Anteilige ordentliche Erträge	1.120,60	23.800	696,93	23.103-	0	0,00	23.103	0,00
16 -	Zinsen und ähnliche Aufwendungen	1.120,58-	900-	696,93-	203	0	0,00	203-	0,00
	45170000 Zinsaufwendungen an Kreditinstitute	1.120,58-	900-	696,93-	203	0	0,00	203-	0,00
19 =	Anteilige ordentliche Aufwendungen	1.120,58-	900-	696,93-	203	0	0,00	203-	0,00
20 =	Anteiliges ordentliches Ergebnis	0,02	22.900	0,00	22.900-	0	0,00	22.900	0,00
21 +	Erträge aus internen Leistungen	0,00	0	0,00	0	0	0,00	0	0,00
24 -	Aufwendungen für interne Leistungen	0,00	0	0,00	0	0	0,00	0	0,00
28 =	Kalkulatorisches Ergebnis	0,00	0	0,00	0	0	0,00	0	0,00
29 =	Nettoressourcenbedarf/-überschuss	0,02	22.900	0,00	22.900-	0	0,00	22.900	0,00

THH3 Allgemeine Finanzwirtschaft

lfd. Nr.	Teilfinanzrechnung Einzahlungs- und Auszahlungsarten	Ergebnis Vorjahr 2019 EUR	Fortgeschriebener Ansatz 2020 EUR	Ergebnis 2020 EUR	Vergleich Ergebnis-Ansatz EUR	Ergänzende Festlegungen im HH-Vollzug EUR	Ermächtigungs- übertragung aus 2019 EUR	Verfügbare Mittel abzgl. Ergebnis EUR	Ermächtigungs- übertragung nach 2021 EUR
		1	2	3	4	5	6	7	8
1 +	Summe der Einzahlungen aus laufender Verwaltungstätigkeit	4.057,98	23.800	696,93	23.103-	0	0,00	23.103	0,00
	61420010 Umlage Villingendorf	1.985,62	12.650	0,00	12.650-	0	0,00	12.650	0,00
	61420020 Umlage Böisingen	826,88	10.350	0,00	10.350-	0	0,00	10.350	0,00
	66120000 Zinsinzahlungen von Gemeinden und GV	1.245,48	800	696,93	103-	0	0,00	103	0,00
2 -	Summe der Auszahlungen aus laufender Verwaltungstätigkeit	1.120,58-	900-	696,93-	203	0	0,00	203-	0,00
	75170000 Zinsausz.Kred.f.Inv.Kreditinst.	1.120,58-	900-	696,93-	203	0	0,00	203-	0,00
3 =	Anteiliger Zahlungsmittelüberschuss/- bedarf aus laufender Verwaltungstätigkeit	2.937,40	22.900	0,00	22.900-	0	0,00	22.900	0,00
9 =	Summe der Einzahlungen aus Investitionstätigkeit	0,00	0	0,00	0	0	0,00	0	0,00
16 =	Summe der Auszahlungen aus Investitionstätigkeit	0,00	0	0,00	0	0	0,00	0	0,00
17 =	Anteiliger Finanzierungsmittelüberschu ss/-bedarf aus Investitionstätigkeit	0,00	0	0,00	0	0	0,00	0	0,00
18 =	Anteiliger veranschlagter Finanzierungsmittelüberschu ss/-bedarf	2.937,40	22.900	0,00	22.900-	0	0,00	22.900	0,00

THH3 Allgemeine Finanzwirtschaft
61 Allgemeine Finanzwirtschaft

lfd. Nr.	Teilergebnisrechnung Ertrags- und Aufwandsarten	Ergebnis Vorjahr 2019 EUR	Fortgeschriebener Ansatz 2020 EUR	Ergebnis 2020 EUR	Vergleich Ergebnis-Ansatz EUR	Ergänzende Festlegungen im HH-Vollzug EUR	Ermächtigungsübertragung aus 2019 EUR	Verfügbare Mittel abzgl. Ergebnis EUR	Ermächtigungsübertragung nach 2021 EUR
		1	2	3	4	5	6	7	8
2 +	Zuweisungen und Zuwendungen, Umlagen	0,00	23.000	0,00	23.000-	0	0,00	23.000	0,00
	31420010 Umlage Villingendorf	0,00	12.650	0,00	12.650-	0	0,00	12.650	0,00
	31420020 Umlage Böisingen	0,00	10.350	0,00	10.350-	0	0,00	10.350	0,00
8 +	Zinsen und ähnliche Erträge	1.120,60	800	696,93	103-	0	0,00	103	0,00
	36120000 Zinsertrag von Gemeinden und GV	1.120,60	800	696,93	103-	0	0,00	103	0,00
11 =	Anteilige ordentliche Erträge	1.120,60	23.800	696,93	23.103-	0	0,00	23.103	0,00
16 -	Zinsen und ähnliche Aufwendungen	1.120,58-	900-	696,93-	203	0	0,00	203-	0,00
	45170000 Zinsaufwendungen an Kreditinstitute	1.120,58-	900-	696,93-	203	0	0,00	203-	0,00
19 =	Anteilige ordentliche Aufwendungen	1.120,58-	900-	696,93-	203	0	0,00	203-	0,00
20 =	Anteiliges ordentliches Ergebnis	0,02	22.900	0,00	22.900-	0	0,00	22.900	0,00
21 +	Erträge aus internen Leistungen	0,00	0	0,00	0	0	0,00	0	0,00
24 -	Aufwendungen für interne Leistungen	0,00	0	0,00	0	0	0,00	0	0,00
28 =	Kalkulatorisches Ergebnis	0,00	0	0,00	0	0	0,00	0	0,00
29 =	Nettoressourcenbedarf/-überschuss	0,02	22.900	0,00	22.900-	0	0,00	22.900	0,00



Anlagen zum Jahresabschluss

- Vermögensübersicht –
Anlage 1
- Schuldenübersicht –
Anlage 2
- Übersicht über die zu übertragenden Haushaltsermächtigungen –
Anlage 3
- Entwicklung der Liquidität –
Anlage 4
- Stand der Rücklagen –
Anlage 5
- Kennzahlen zur Beurteilung der finanziellen Leistungsfähigkeit –
Anlage 6

Vermögensübersicht

Vermögen	Stand zum 01.01. des Haushalts- jahres ¹⁾	Vermögensveränderungen im Haushaltsjahr					Stand am 31.12. des Haushalts- jahres (Σ Sp. 2 bis 7)
		Vermögens- zugänge	Vermögens- abgänge ²⁾	Um- buchungen	Zuschrei- bungen	Abschrei- bungen ³⁾	
EUR							
1	2	3	4	5 ⁴⁾	6	7	8
1. Immaterielle Vermögensgegenstände	0,00						0,00
2. Sachvermögen (ohne Vorräte)	0,00						0,00
2.1 Unbebaute Grundstücke und grundstücksgleiche Rechte	0,00						0,00
2.2 Bebaute Grundstücke und grundstücksgleiche Rechte	0,00						0,00
2.3 Infrastrukturvermögen	0,00						0,00
2.4 Bauten auf fremden Grundstücken	0,00						0,00
2.5 Kunstgegenstände, Kulturdenkmäler	0,00						0,00
2.6 Maschinen und technische Anlagen, Fahrzeuge	0,00						0,00
2.7 Betriebs- und Geschäftsausstattung	0,00						0,00
2.8 Geleistete Anzahlungen, Anlagen im Bau	0,00						0,00
3. Finanzvermögen (ohne Forderungen und liquide Mittel)	0,00						0,00
3.1 Anteile an verbundenen Unternehmen	0,00						0,00
3.2 Sonst. Beteilig. u. Kapitaleinlagen in Zweckverbänden oder anderen kommunalen Zusammenschlüssen	0,00						0,00
3.3 Sondervermögen	0,00						0,00
3.4 Ausleihungen	0,00						0,00
3.5 Wertpapiere	0,00						0,00
insgesamt	0,00	0,00	0,00	0,00	0,00	0,00	0,00

1) entspricht Stand zum 31.12. des Vorjahres

2) beinhaltet die Abhänge von Restbuchwerten aufgrund von Veräußerungen, Schenkungen, Umstufungen/Umwidmungen von Straßen, Sacheinlagen in Beteiligungen usw.

3) einschl. außerordentliche Abschreibungen

4) In dieser Spalte werden Umgliederungen bereits vorhandener Vermögensgegenstände auf andere Positionen der Übersicht abgebildet (z.B. von Nr. 2.8 nach Fertigstellung nach Nr. 2.3)

Schuldenübersicht

Art der Schulden	am	zum	davon Tilgungszahlungen mit einem Zahlungsziel			Mehr (+) weniger (-)
	01.01.2020	31.12.2020	bis zu	über 1	mehr als	5)
	1)		1 Jahr 2) (2021)	bis 5 Jahre 3) (2022-2025)	5 Jahre 4) (ab 2026)	
EUR						
1	2	3	4	5	6	7
1.1 Anleihen						
1.2 Verbindlichkeiten aus Krediten für Investitionen						
1.2.1 Bund						
1.2.2 Land						
1.2.3 Gemeinden und Gemeindeverbände						
1.2.4 Zweckverbände und dergleichen						
1.2.5 Kreditinstitute	72.697,50	49.527,50	23.170,00	26.357,50	0,00	-23.170,00
1.2.6 Sonstige Bereiche 6)						
1.3 Kassenkredite	0,00	0,00	0,00	0,00	0,00	0,00
1.4 Verbindlichkeiten aus kreditähnlichen Rechtsgeschäften	0,00	0,00	0,00	0,00	0,00	0,00
1. Gesamtschulden Kernhaushalt	72.697,50	49.527,50	23.170,00	26.357,50	0,00	-23.170,00

nachrichtlich:

Schulden der Sondervermögen mit Sonderrechnung (Angaben jeweils für einzelne Sondervermögen) 7)

2.1 Anleihen						
2.2 Verbindlichkeiten aus Krediten für Investitionen						
2.3 Kassenkredite						
2.4 Verbindlichkeiten aus kreditähnlichen Rechtsgeschäften						
2. Gesamtschulden des Sondervermögens mit Sonderrechnung						

Gesamtschulden von Kernhaushalt und Sondervermögen mit Sonderrechnung 7) 8)

3.1 Anleihen						
3.2 Verbindlichkeiten aus Krediten für Investitionen	72.697,50	49.527,50	23.170,00	26.357,50	0,00	-23.170,00
3.3 Kassenkredite	0,00	0,00	0,00	0,00	0,00	0,00
3.4 Verbindlichkeiten aus kreditähnlichen Rechtsgeschäften	0,00	0,00	0,00	0,00	0,00	0,00
Zwischensumme 3.1 + 3.2 + 3.3 + 3.4	72.697,50	49.527,50	23.170,00	26.357,50	0,00	-23.170,00
abzüglich Schulden zwischen Kernhaushalt und Sondervermögen mit Sonderrechnung						
3. Konsolidierte Gesamtschulden	72.697,50	49.527,50	23.170,00	26.357,50	0,00	-23.170,00

1) Entspricht Stand zum 31.12. des Vorjahres

2) Tilgungsraten im 1. Folgejahr

3) Tilgungsraten im 2. bis 5. Folgejahr

4) Tilgungsraten ab dem 6. Folgejahr

5) Spalte 3 minus Spalte 2

6) Entspricht den Bereichen "Gesetzliche Sozialversicherung", "Verbundene Unternehmen, Beteiligungen und Sondervermögen",

"Sonstige öffentliche Sonderrechnungen", "Sonstiger inländischer Bereich" und "Sonstiger ausländischer Bereich" nach der Bereichsabgrenzung B.

7) Einschl. Sonderrechnungen nach § 59 GemHVO

8) Nicht verbindlich für Gemeinden, die für das Jahr einen Gesamtsabschluss aufstellen.



**Übersicht über die in das folgende Jahr
zu übertragenden Haushaltsermächtigungen**

Investitionsmaßnahme	EUR
Es wurden keine Haushaltsermächtigungen übertragen	0,00

Entwicklung der Liquidität zum Jahresabschluss

Nr.	Einzahlungs- und Auszahlungsarten ¹⁾	Finanzrechnung	
		Vorjahr 2019	Rechnungsjahr 2020
		EUR	
		1	2
1	Zahlungsmittelbestand zum Jahresbeginn ²⁾ (Kontoauszug 28.12.2018/30.12.2019/KSK)	5.852,44	44.431,49
2	+/- Zahlungsmittelüberschuss/-bedarf der Ergebnisrechnung (§ 50 i.V.m. § 3 Nr. 17 GemHVO) ³⁾	38.417,59	-30.046,25
3	+/- Finanzierungsmittelüberschuss/-bedarf aus Investitionstätigkeit (§ 50 i.V.m. § 3 Nr. 31 GemHVO) ³⁾	0,00	0,00
4	+/- Finanzierungsmittelüberschuss/-bedarf aus Finanzierungstätigkeit (§ 50 i.V.m. § 3 Nr. 35 GemHVO) ³⁾	0,00	0,00
5	+/- Überschuss oder Bedarf aus haushaltsunwirksamen Einzahlungen und Auszahlungen (§ 50 Nr. 39 GemHVO)	161,46	88,00
6	= Endbestand an Zahlungsmitteln am Jahresende (§ 50 Nr. 42 GemHVO) (Kontoauszug 30.12.2019/30.12.2020/KSK)	44.431,49	14.473,24
7	+ Sonstige Einlagen aus Kassenmitteln zum Jahresende ⁴⁾	0,00	0,00
8	- Bestand an Kassenkrediten zum Jahresende ⁵⁾	0,00	0,00
9	= liquide Eigenmittel zum Jahresende	44.431,49	14.473,24
10	- übertragene Ermächtigungen für Auszahlungen (§ 21 GemHVO)	0,00	0,00
11	+ nicht in Anspruch genommene Kreditermächtigungen (auch aus Vorjahren) für Investitionen und Investitionsfördermaßnahmen ⁶⁾	0,00	0,00
12	+ übertragene Ermächtigungen für Investitionszuwendungen, Investitionsbeiträge und ähnliche Entgelte für Investitionstätigkeit (§ 21 Abs. 1, § 3 Nr. 18, 19 GemHVO)	0,00	0,00
13	= bereinigte liquide Eigenmittel zum Jahresende	44.431,49	14.473,24
14	- davon: für zweckgebundene Rücklagen gebunden	0,00	0,00
15	- für sonstige bestimmte Zwecke gebunden	0,00	0,00
16	= bereinigte liquide Eigenmittel zum Jahresende ohne gebundene Mittel	44.431,49	14.473,24
17	nachrichtlich: Mindestliquidität (§ 22 Abs. 2 GemHVO)	9.339,47	9.623,43

1) Zeilen unterhalb Zeile 14 können bedarfsgerecht angepasst werden

2) aus der Finanzrechnung (§ 50 Nr. 42 GemHVO); entspricht den liquiden Mitteln der Kontenarten 171 und 173

3) für die Spalten Finanzhaushalt und Finanzplanung sind die Werte der letzten Finanzplanung zu verwenden

4) entspricht dem Konto 1492 - Sonstige Einlagen -

5) Die Aufnahme von Kassenkrediten führt zu einer Veränderung des Zahlungsmittelbestands. Kassenkredite sind nur zur kurzfristigen Liquiditätsüberbrückung erlaubt und müssen zeitnah zurückbezahlt werden, daher soll der Wert an Kassenkrediten (Kontenart 239) hier berücksichtigt werden.

6) Die Kreditermächtigung eines Haushaltsjahres gilt weiter, bis die Haushaltssatzung für das übernächste Jahr erlassen ist (vgl. § 87 Abs. 3 GemO).

Übersicht über den Stand der Rücklagen zum Jahresabschluss

Art	Stand zum 01.01. des Haushaltsjahres	Stand zum 31.12. des Haushaltsjahres
	EUR	
1 Ergebnisrücklagen		
1.1 Rücklagen aus Überschüssen des ordentlichen Ergebnisses	0,00	0,00
1.2 Rücklagen aus Überschüssen des Sonderergebnisses	0,00	0,00
2. Zweckgebundene Rücklagen	0,00	0,00
Rücklagen insgesamt	0,00	0,00

Die Tilgungsumlagen der 3 Darlehen werden unterjährig zunächst im Ergebnishaushalt gebucht. Die dadurch entstehenden Überschüsse werden im Rahmen des Jahresabschlusses durch Umbuchung auf das Bilanzkonto 15310080 (Finanzposition 69930000) neutralisiert (vgl. S. 32 lfd. Nr. 33).

Diese Vorgehensweise wurde mit dem Büro Schüllermann, Wirtschafts- und Steuerberatung, im Hinblick auf eine korrekte Bilanzdarstellung abgestimmt.

Eine Rücklage aus Überschüssen des ordentlichen Ergebnisses fällt somit nicht an.

Kennzahlen zur Beurteilung der finanziellen Leistungsfähigkeit

Kennzahl	Einheit	Ergebnis 2018 kameral	Ergebnis 2019 doppisch	Ergebnis 2020 doppisch	Planung 2021	Planung 2022	Planung 2023
ERTRAGSLAGE (Ergebnishaushalt)							
1. ordentliches Ergebnis (ordentliche Erträge - ordentliche Aufwendungen)							
absoluter Betrag (ab 2019 Tilgungsumlagen)	€	0,00	0,00	0,00	23.000,00	20.000,00	5.000,00
Betrag je Einwohner	(EW: 6.691) €/EW	0,00	0,00	0,00	3,44	2,99	0,75
Aufwandsdeckungsgrad (ordentl. Erträge/ordentl. Aufwendungen)	%	100,00	100,00	100,00	103,26	103,03	100,76
1.1 Steuerkraft - netto -							
absoluter Betrag	€	0,00	0,00	0,00	0,00	0,00	0,00
Betrag je Einwohner	(EW: 6.691) €/EW	0,00	0,00	0,00	0,00	0,00	0,00
Anteil an ordentlichen Aufwendungen	%	0,00	0,00	0,00	0,00	0,00	0,00
1.2 Betriebsergebnis - netto - (Aufwendungen-Erträge)							
absoluter Betrag	€	0,00	0,00	0,00	-23.000,00	-20.000,00	-5.000,00
Betrag je Einwohner	(EW: 6.691) €/EW	0,00	0,00	0,00	-3,44	-2,99	-0,75
Anteil an ordentlichen Aufwendungen	%	0,00	0,00	0,00	3,26	3,03	0,76
2. Sonderergebnis							
absoluter Betrag	€	0,00	0,00	0,00	0,00	0,00	0,00
3. Gesamtergebnis							
absoluter Betrag	€	0,00	0,00	0,00	23.000,00	20.000,00	5.000,00
FINANZLAGELAGE (Finanzhaushalt)							
4. Zahlungsmittelüberschuss/-bedarf aus laufender Verwaltungstätigkeit (frühere "Zuführungsrate")							
absoluter Betrag	€	0,00	38.417,59	-30.046,25	23.000,00	20.000,00	5.000,00
Betrag je Einwohner	(EW: 6.691) €/EW	0,00	5,74	-4,49	3,44	2,99	0,75
5. Mindestzahlungsmittelüberschuss							
absoluter Betrag (Summe Tilgungsleistungen)	€	14.732,50	23.170,00	23.170,00	23.000,00	20.000,00	5.000,00
6. Nettoinvestitionsfinanzierungsmittel							
absoluter Betrag (4. ./ 5.)	€	-14.732,50	15.247,59	-53.216,25	0,00	0,00	0,00
Betrag je Einwohner	(EW: 6.691) €/EW	-2,20	2,28	-7,95	0,00	0,00	0,00
7. Soll-Liquiditätsreserve (§ 22 Abs. 2 GemHVO)							
absoluter Betrag (Mindestliquidität)	€	8.928,98	9.339,47	9.623,43	10.831,88	12.224,97	13.383,78
8. voraussichtliche liquide Eigenmittel zum Jahresende							
absoluter Betrag (31.12.)	€	5.852,44	44.431,49	14.473,24	14.000,00	14.000,00	14.000,00

Kennzahl	Einheit	Ergebnis 2018 kameral	Ergebnis 2019 doppisch	Ergebnis 2020 doppisch	Planung 2021	Planung 2022	Planung 2023
KAPITALLAGE							
9. Eigenkapital							
absoluter Betrag	€		0,00	0,00			
9.1 Basiskapital (§ 61 Nr. 6 GemHVO)							
absoluter Betrag	€		0,00	0,00			
9.2 Eigenkapitalquote							
Verhältnis Eigenkapital zu Bilanzsumme	%		0,00	0,00			
9.3 Fremdkapitalquote							
Verhältnis Fremdkapital zu Bilanzsumme	%		0,00	0,00			
10. Anlagendeckung							
Verhältnis langfr. Kapital zu langfr. Vermögen	%		0,00	0,00			
11. Verschuldung (exakte Zahlen zugrundegelegt)							
absoluter Betrag (31.12.)	€	95.867,50	72.697,50	49.527,50	26.357,50	6.000,00	685,00
Betrag je Einwohner	(EW: 6.691) €/EW	14,33	10,86	7,40	3,94	0,90	0,10
11.1 Nettoneuverschuldung							
absoluter Betrag *	€	30.267,50	-23.170,00	-23.170,00	-23.170,00	-20.357,50	-5.315,00

Einwohner der Gemeinde Villingendorf zum 30.06.2020: 3.357

Einwohner der Gemeinde Börsingen zum 30.06.2020: 3.334

6.691

* Kreditaufnahme ./ Tilgung (exakte Tilgungsbeträge)